

Imatge internacional de Catalunya

DESEMBRE 2019



Fira Barcelona

Índex de continguts

0 FITXA TÈCNICA I METODOLOGIA

1 IMATGE I VALORACIÓ

2 TURISME

3 ECONOMIA I SOCIETAT

4 POLÍTICA

5 ACTUALITAT POLÍTICA

6 CONCLUSIONS

00

FITXA TÈCNICA I
METODOLOGIA

Fitxa tècnica enquesta Diplocat setembre/octubre 2019

- **EMPRESA ENQUESTADORA**

SSI (DYNATA)

- **METODOLOGIA**

Qüestionari autogestionat per internet mitjançant Panel Online.
Combinació de preguntes obertes i tancades.

- **UNIVERS**

Població europea major d'edat amb inquietuds i coneixements internacionals.
França, Itàlia, Alemanya, Regne Unit, Suècia, Suïssa, Estònia, Letònia i Eslovènia.

- **MOSTRA**

2.561 enquestats

- **TREBALL DE CAMP**

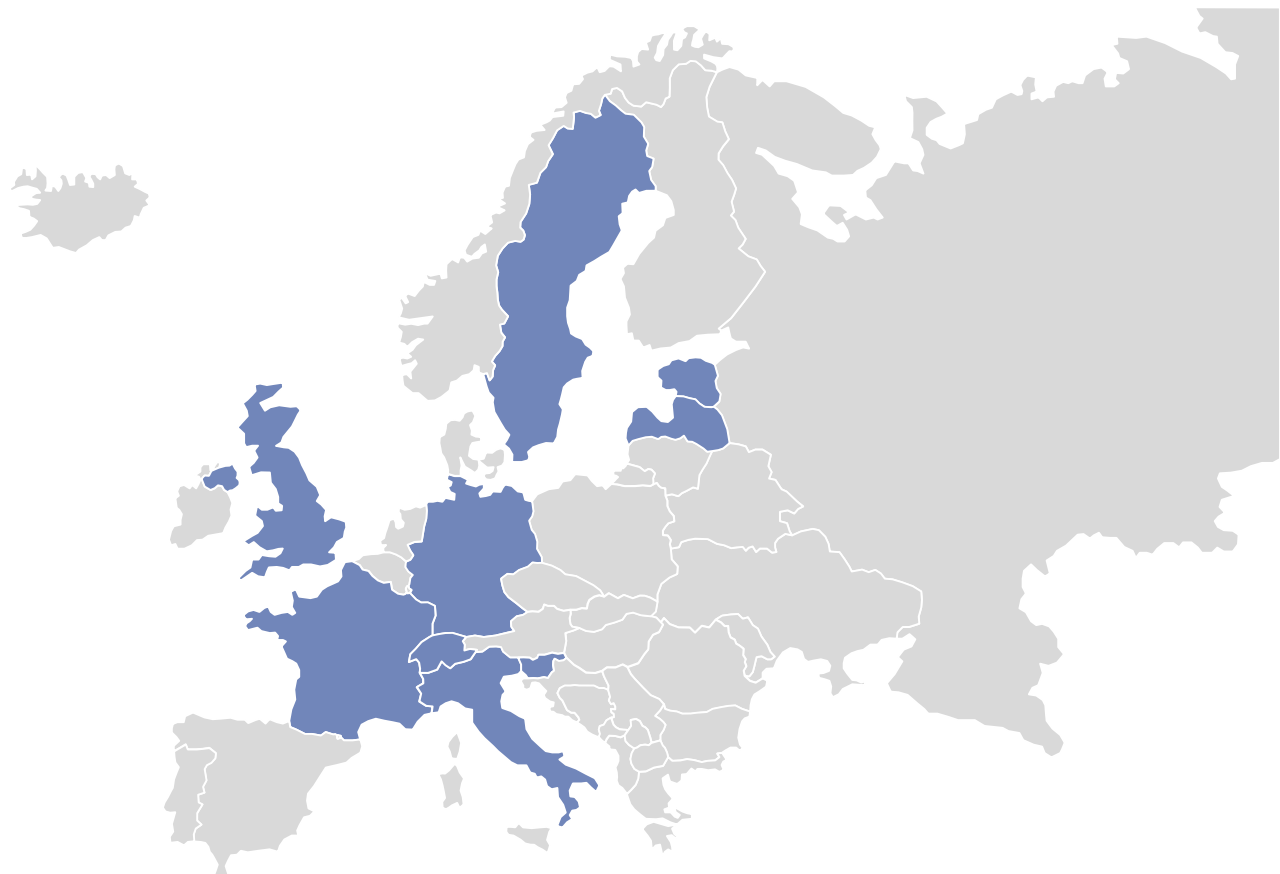
23 setembre- 2 octubre 2019

- **MARGE D'ERROR**

Marge d'error de +/- 1,94% amb un interval de confiança del 95%.

- **EMPRESA ANÀLISI PREGUNTES OBERTES I CONTRAST AMB DADES DISPONIBLES**

RELEVANCE

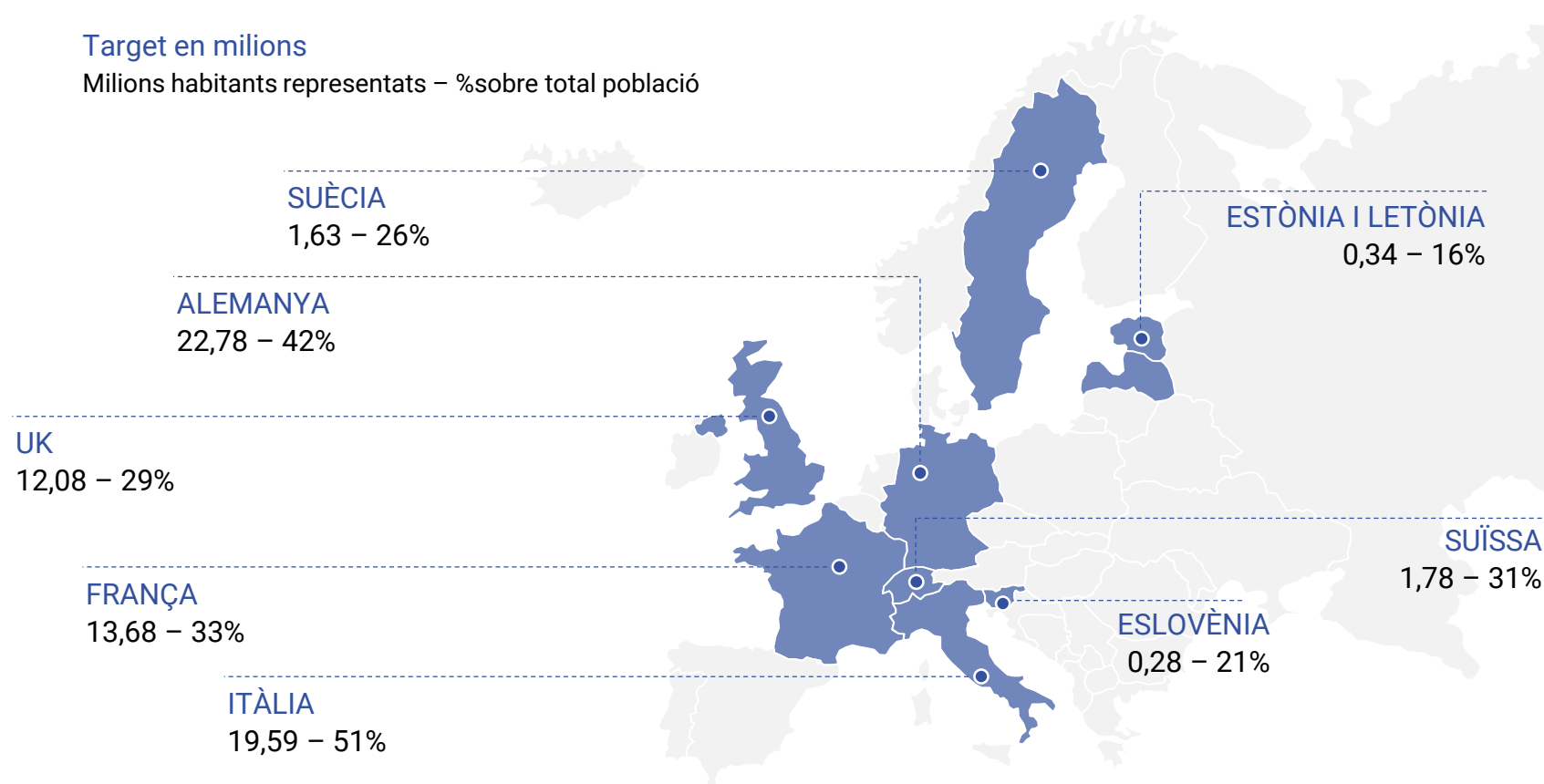


Univers estudiat: l'opinió pública europea informada

L'enquesta és representativa de 72,15 milions d'europaus. El 38% de la població dels països analitzats són considerats informats ja que estan familiaritzats amb temes d'actualitat internacional.

Exemples de preguntes filtre:

- Coneixes Catalunya?
- Del 0 al 10, quin és el teu nivell d'interès dels següents àmbits?
- Quin és el teu nivell de coneixement d'aquests temes d'actualitat?
- Quina frase o frases descriuen millor la teva relació amb aquests països i regions d'Europa?



Resultats de l'enquesta Diplocat contrastats amb altres dades

Enquesta Diplocat contrastada amb altres enquestes públiques (CEO, Elcano) i amb estadístiques oficials (World Bank, OECD, Eurostat, INE, Idescat).

Contrast d'informació entre l'enquesta Diplocat i fonts d'informació públiques (enquestes i estadístiques oficials).
Les principals fonts d'informació són estudis públics disponibles i l'enquesta pròpia de Diplocat realitzada el setembre-octubre de 2019



Contrast:

- Com encaixa la informació obtinguda de l'enquesta Diplocat amb la informació ja publicada provinent d'enquestes fetes públiques?
- Extrapolació de dades a països on no s'ha fet enquesta Diplocat.

Contrast:

- Com encaixa la percepció de Catalunya per part de l'opinió pública europea amb les dades objectives sobre el país?
- En quins aspectes Catalunya està sobrevalorada respecte la realitat i en quins està infravalorada?

Metodologia innovadora que permet escoltar i contrastar opinions amb la realitat

Escolta mitjançant preguntes obertes. Recollida de respostes espontànies i analitzades mitjançant la construcció de diccionaris semàntics.

Contrast de les opinions amb realitats objectives i amb dades demoscòpiques disponibles per construir un dibuix complet de la percepció de Catalunya a Europa.

Projecte i fonts d'informació

Les principals fonts d'informació són estudis públics disponibles i l'enquesta pròpia de Diplocat realitzada el setembre/octubre de 2019 mitjançant preguntes obertes.

ESCOLTAR



Preguntes obertes
Respostes espontànies

CONTRASTAR



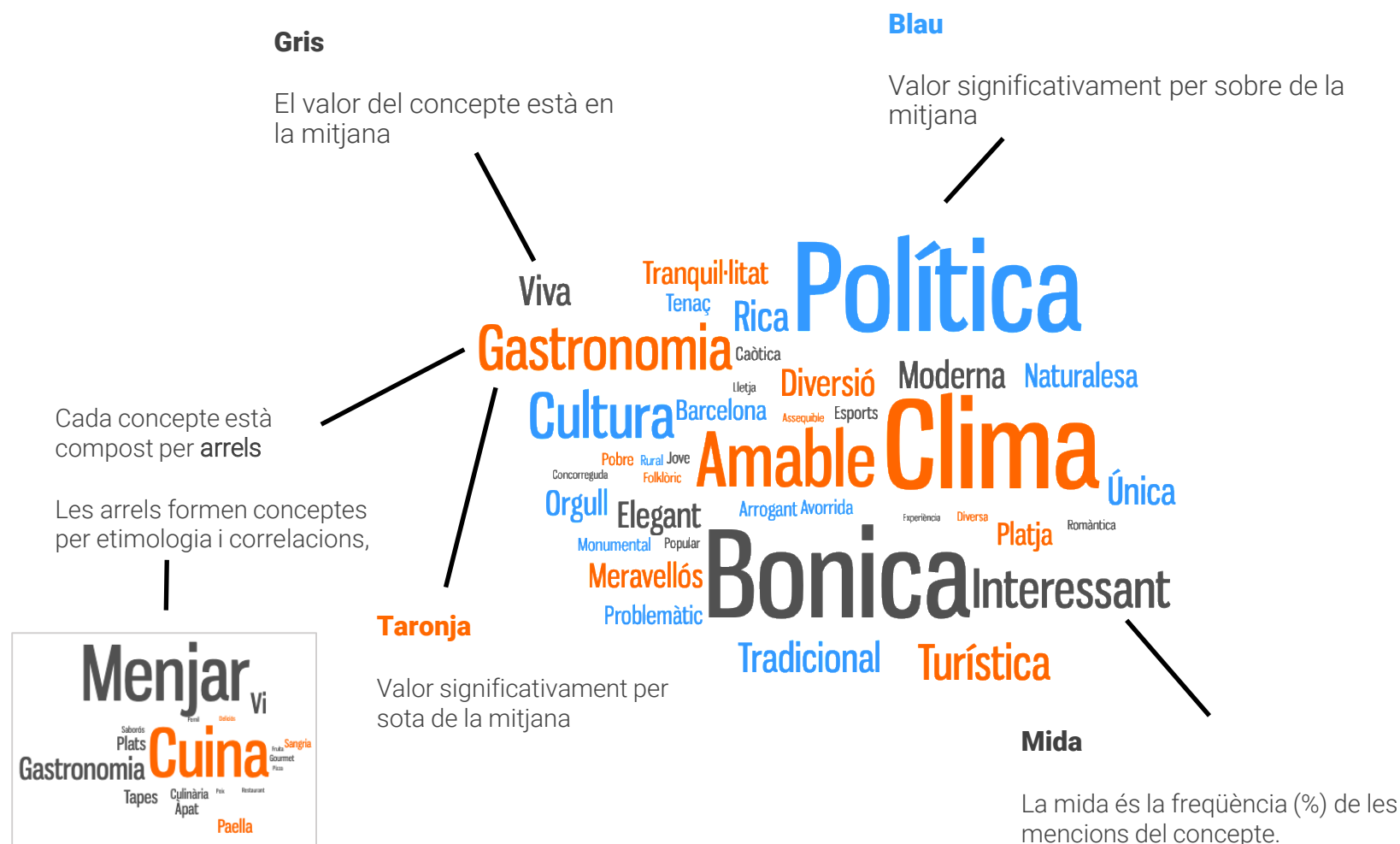
Enquestes públiques
Estadístiques oficials

Metodologia d'anàlisi de preguntes obertes: Tags®

Per analitzar les preguntes obertes hem utilitzat la metodologia Tags®, consistent en l'agrupació de paraules en conceptes, creant diccionaris semàntics.

Tags® permet realitzar estudis qualitius a partir de grans mostres amb preguntes obertes.

Pregunta: "Des del meu punt de vista, aquest país / regió és..."



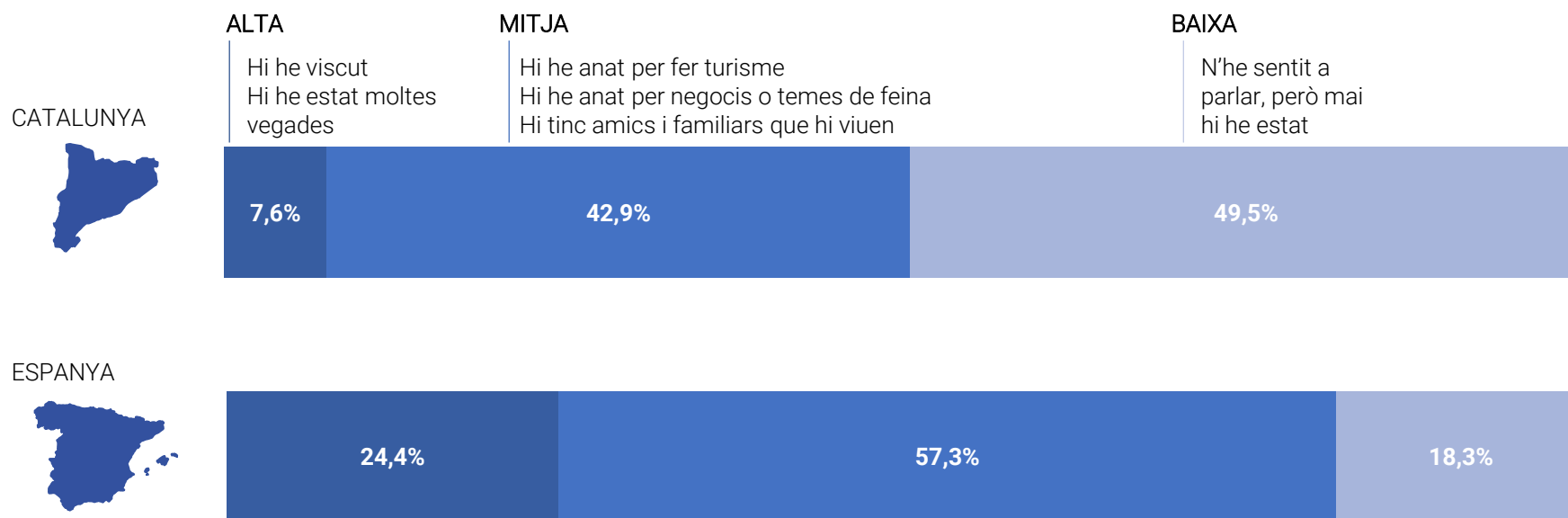
01

IMATGE I VALORACIÓ DE CATALUNYA

Nivell de coneixement i relació amb Catalunya i Espanya

Com que la relació i el grau de coneixement entre el ciutadà europeu i la regió a informar afecta la seva valoració, l'anàlisi se centrarà en els ciutadans que coneixen els territoris, agrupant alta i mitjana en "coneixen".

Targeta en milers



Pregunta: Quina frase o frases descriuen millor la teva relació amb aquests països i regions d'Europa?

Catalunya, ben valorada entre els europeus

Catalunya obté una valoració molt similar a la d'Espanya.

Els alemanys valoren Catalunya per sobre d'Espanya, i els britànics i italians, per sota.

*: Valoració de Catalunya quan és coneguda.

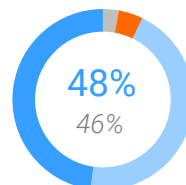
***: Valoració d'Espanya quan és coneguda.

Valoració general de Catalunya (enquestats amb coneixement de Catalunya)

 Mitjana

7,3*

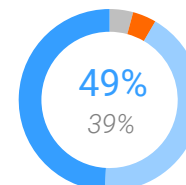
ESP: 7,3**



 Alemanya

7,4

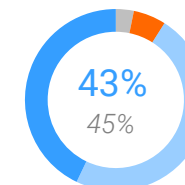
ESP: 7,0



 Regne Unit

6,7

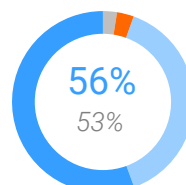
ESP: 7,2



 França

7,5

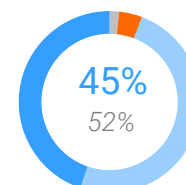
ESP: 7,5



 Itàlia

7,0

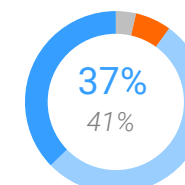
ESP: 7,5



 Suècia

6,5

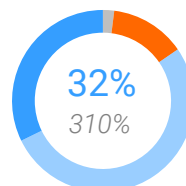
ESP: 6,9



 Suïssa

6,2

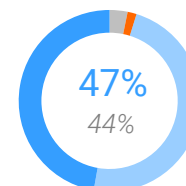
ESP: 6,4



 Est. i Let.

7,4

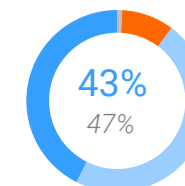
ESP: 7,3



 Eslovènia

6,7

ESP: 7,0



● 8-10

● 5-7

● 0-4

● NS/NC

Dada Catalunya Dada d'Espanya

Pregunta: Quina és la teva valoració general (qualitat de vida, economia, seguretat, democràcia...) per cada un d'aquests països i regions?

Imatge general de Catalunya: paraules utilitzades



Pregunta: Seguint l'exemple anterior, què opines o associes als diferents països i regions d'Europa de forma espontània? Quines paraules/adjectius relaciones a cadascun d'ells? "Des del meu punt de vista, aquest país i regió és..."

Diferències de la imatge de Catalunya per país

Els conceptes clima, amable i cultura son els que més canvien depenent del país.

Valoració general de Catalunya




Pregunta: Seguint l'exemple anterior, què opines o associes als diferents països i regions d'Europa de forma espontània?
Quines paraules/adjectius relaciones a cadascun d'ells? "Des del meu punt de vista, aquest país i regió és..."

Índex de valoracions per país quan coneixen Catalunya

Catalunya és millor valorada per França, que la valora per sobre d'altres regions i països.

França i Alemanya són els països amb una major valoració de Catalunya.

Índex en base al % d'europaus que valoren entre 8 i 10

 **Alemanya**
 **Regne Unit**
 **França**
 **Itàlia**
 **Suècia**
 **Suïssa**
 **Est. + Let.**
 **Eslovènia**

Valoració general










	Alemanya	Regne Unit	França	Itàlia	Suècia	Suïssa	Est. + Let.	Eslovènia
Índex mitjana catalana	103	90	116	94	78	67	99	89
Índex respecte altres regions	88	88	103	84	80	84	93	81

Valoració general quan coneixen les regions

Catalunya, pitjor valorada que les altres regions, excepte entre els francesos.

Baviera és clarament la millor valorada per tots els enquestats.

Valoració general entre les que coneixen










	AVG.		ALEMANYA		REGNE UNIT		FRANÇA		ITÀLIA		SUÈCIA		SUÏSSA		LET+EST		ESLOVÈNIA	
																		
	Nota	% 8-10	Nota	% 8-10	Nota	% 8-10	Nota	% 8-10	Nota	% 8-10	Nota	% 8-10	Nota	% 8-10	Nota	% 8-10	Nota	% 8-10
Catalunya	#4 7,3	48%	#4 7,3	49%	#4 7,0	43%	7,5	56%	#4 7,3	45%	#4 6,9	37%	#4 6,5	32%	#4 7,4	47%	#4 6,9	43%
Flandes	7,7	59%	8,0	68%	7,6	56%	#4 7,4	50%	7,9	63%	7,5	49%	7,1	44%	7,8	60%	7,7	57%
Baviera	#1 8,0	77%	#1 7,8	79%	#1 8,4	78%	#1 7,8	66%	#1 8,4	81%	#1 7,9	69%	#1 8,1	72%	#1 8,6	80%	#1 8,6	83%
Escòcia	7,9	64%	7,8	64%	7,4	52%	7,9	64%	7,9	66%	7,5	51%	7,5	53%	8,1	70%	7,8	55%

Catalunya és valorada al nivell d'Espanya i Itàlia, el país pitjor valorat

França, el país més valorat de la llista i Itàlia el pitjor valorat.

Catalunya és valorada al mateix nivell que Espanya entre els que la coneixen. Els alemanys valoren més Catalunya i els italians valoren més Espanya.

Valoració general entre les que coneixen

	AVG.		ALEMANYA		REGNE UNIT		FRANÇA		ITÀLIA		SUÛCIA		SUÏSSA		LET+EST		ESLOVÈNIA	
																		
	Nota	% 8-10	Nota	% 8-10	Nota	% 8-10	Nota	% 8-10	Nota	% 8-10	Nota	% 8-10	Nota	% 8-10	Nota	% 8-10	Nota	% 8-10
Catalunya	7,3	48%	7,3	49%	7,0	43%	7,5	56%	7,3	45%	6,9	37%	6,5	32%	7,4	47%	6,9	43%
Espanya	7,3	46%	7,1	39%	7,2	45%	7,5	53%	7,5	52%	6,9	41%	6,5	30%	7,3	45%	7,3	46%
França	#1 7,5	55%	#1 7,8	52%	#1 7,6	56%	#1 7,7	63%	#1 7,5	55%	#1 7,3	50%	#1 6,7	37%	#1 7,7	60%	#1 7,7	61%
Portugal	7,5	52%	7,4	52%	7,2	43%	7,9	62%	7,6	53%	6,8	33%	6,5	32%	7,4	43%	7,1	44%
Itàlia	#5 6,9	40%	#5 6,9	38%	#5 7,1	42%	#5 7,3	47%	#5 6,7	37%	#5 6,6	32%	#5 6,1	24%	#5 7,3	44%	#5 6,8	36%

Imatge comparativa general de Catalunya Vs Espanya

A igual coneixement, Catalunya destaca per estar més polititzada, per la ciutat de Barcelona i per ser més pròspera (conceptes en blau). El clima i l'amabilitat són, en canvi, atributs més associats a Espanya en general (en taronja).

Comparativa CAT vs ESP (coneixen Catalunya i Espanya)



Concept	Pes
Política	27,0%
Clima	25,3%
Bonica	20,6%
Amable	16,3%
Diversió	13,3%
Gastronomia	13,3%
Cultura	12,5%
Turística	11,7%
Viva	11,7%
Barcelona	8,9%

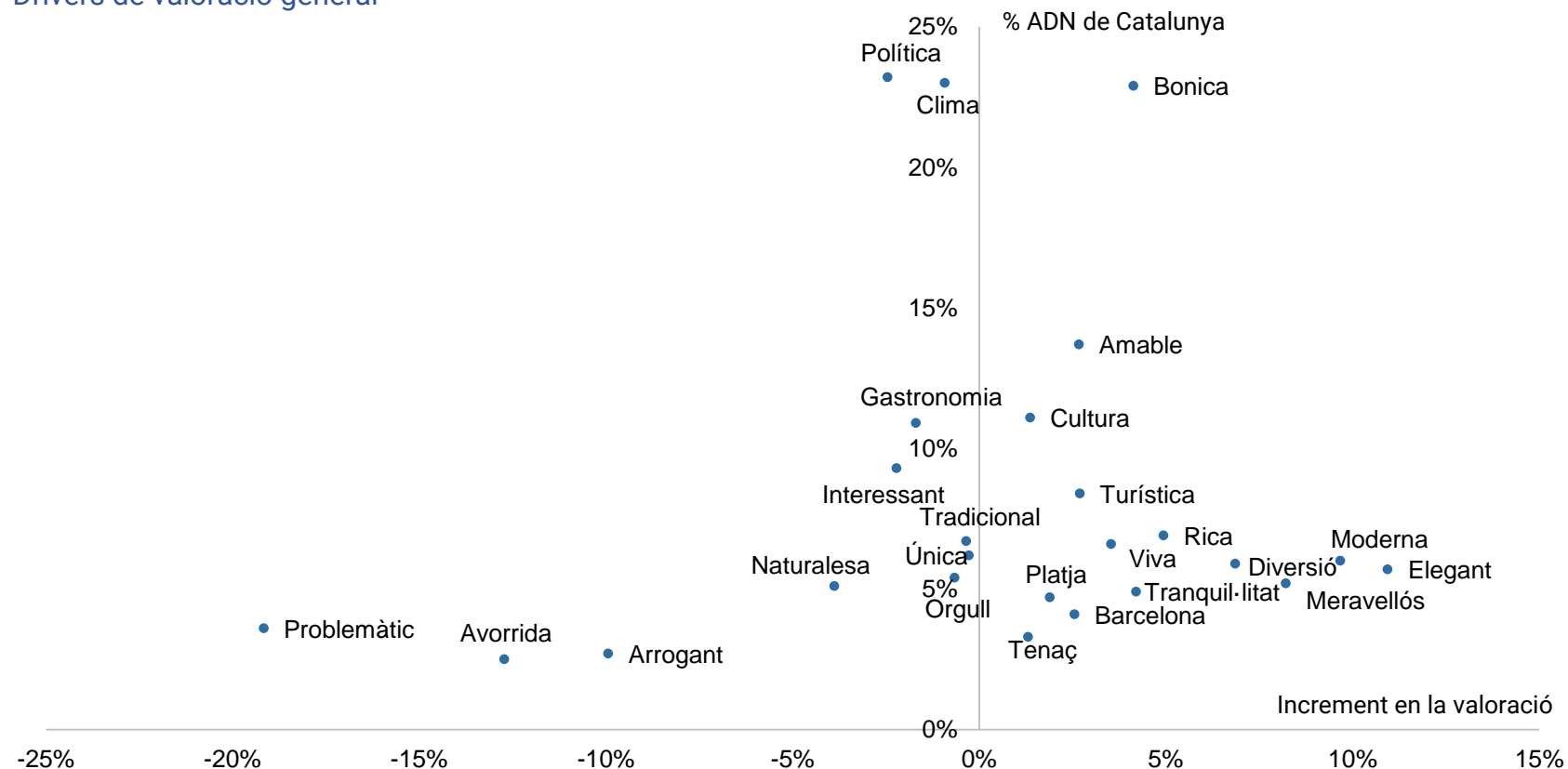
Pregunta: Seguint l'exemple anterior, què opines o associes als diferents països i regions d'Europa de forma espontània? Quines paraules/adjectius relaciones a cadascun d'ells? "Des del meu punt de vista, aquest país i regió és..."

La valoració millora quan és associada a Modernitat i Elegància

Conceptes com moderna, elegant i diversió fan créixer considerablement la opinió de Catalunya.

Política i clima són conceptes arrelats a l'ADN però que no són positius (tampoc negatius). Bonica en canvi és un concepte molt associat i sí que millora l'opinió dels europeus.

Drivers de valoració general



Pregunta: "Des del meu punt de vista, aquest país o regió com a destinació turística és..."

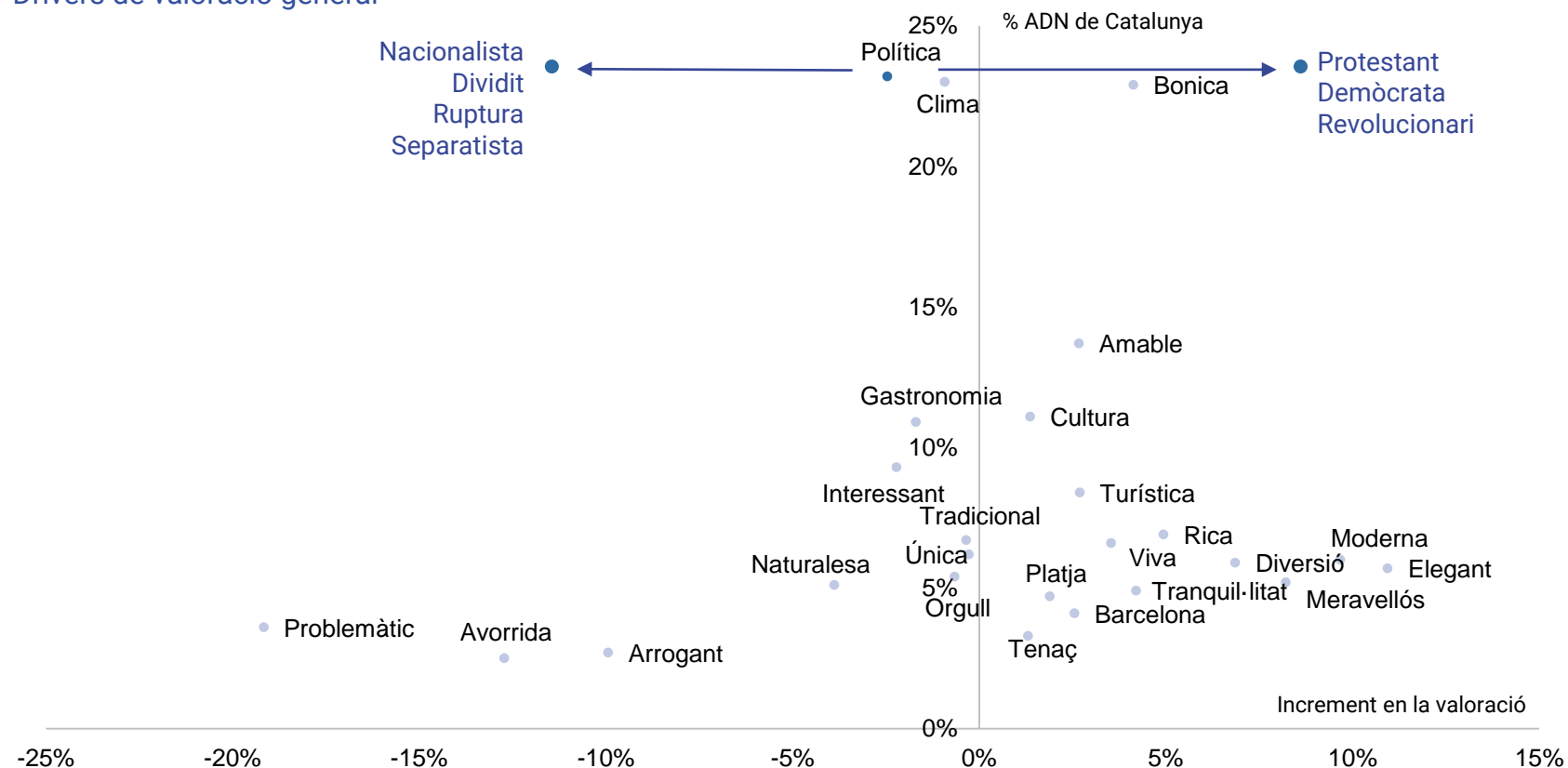
N: 2561

Dues visions de la situació política: positiva i negativa

El concepte “independentista” és neutre en la valoració de Catalunya. Segons com s’entén el procés, la imatge de Catalunya surt reforçada o afeblida.

Si el moment polític es percep com una protesta democràtica i quelcom revolucionari, és positiu. Si és vist com un moviment de ruptura nacionalista i separatista, perjudica la imatge de Catalunya.

Drivers de valoració general



Pregunta: "Des del meu punt de vista, aquest país o regió com a destinació turística és..."

N: 2561 20

02

TURISME

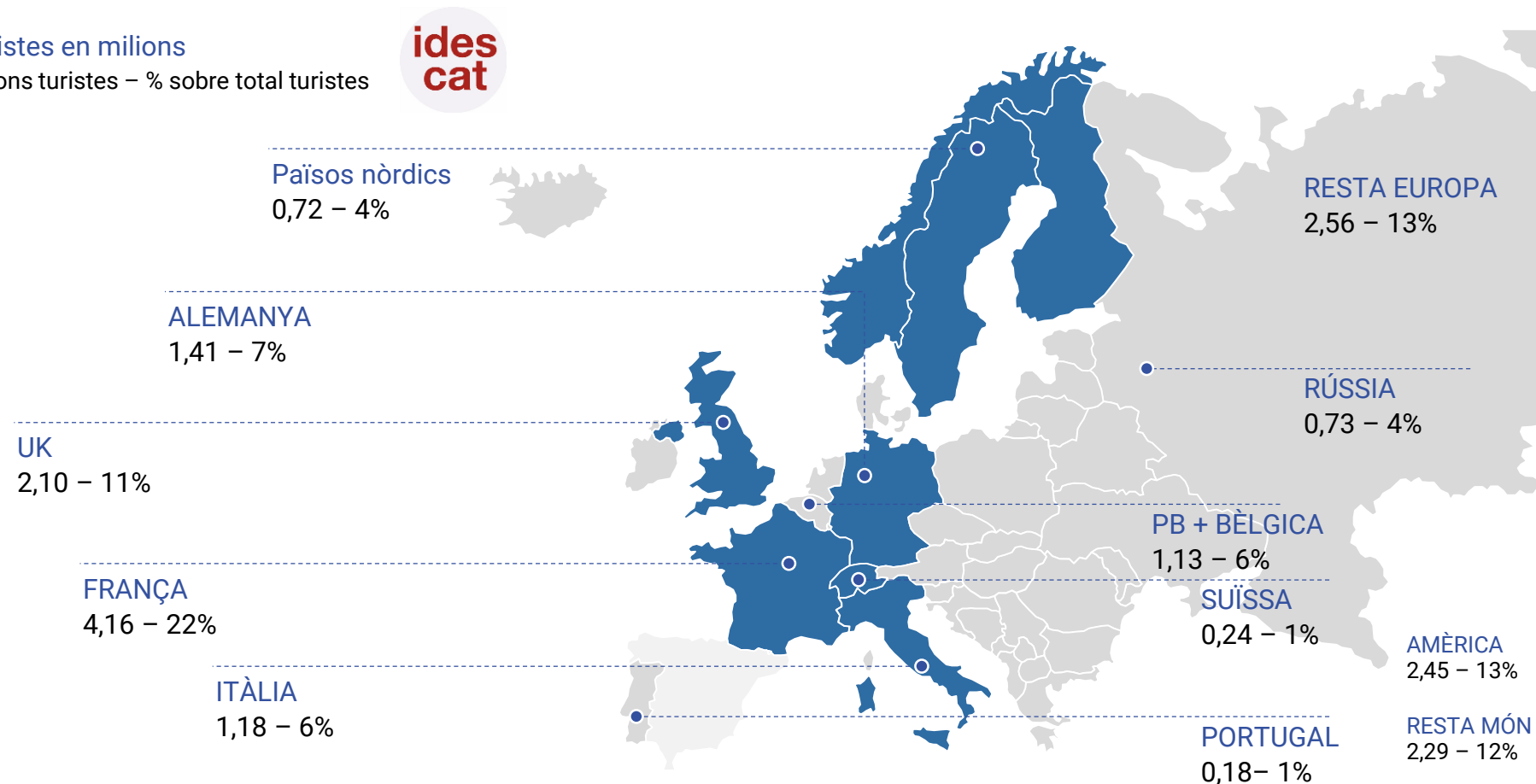
19,2 Milions de turistes estrangers a Catalunya el 2018

L'enquesta Diplocat set-oct'19 representa el 50% dels turistes estrangers de Catalunya.

Turistes en milions

Milions turistes – % sobre total turistes

**ides
cat**



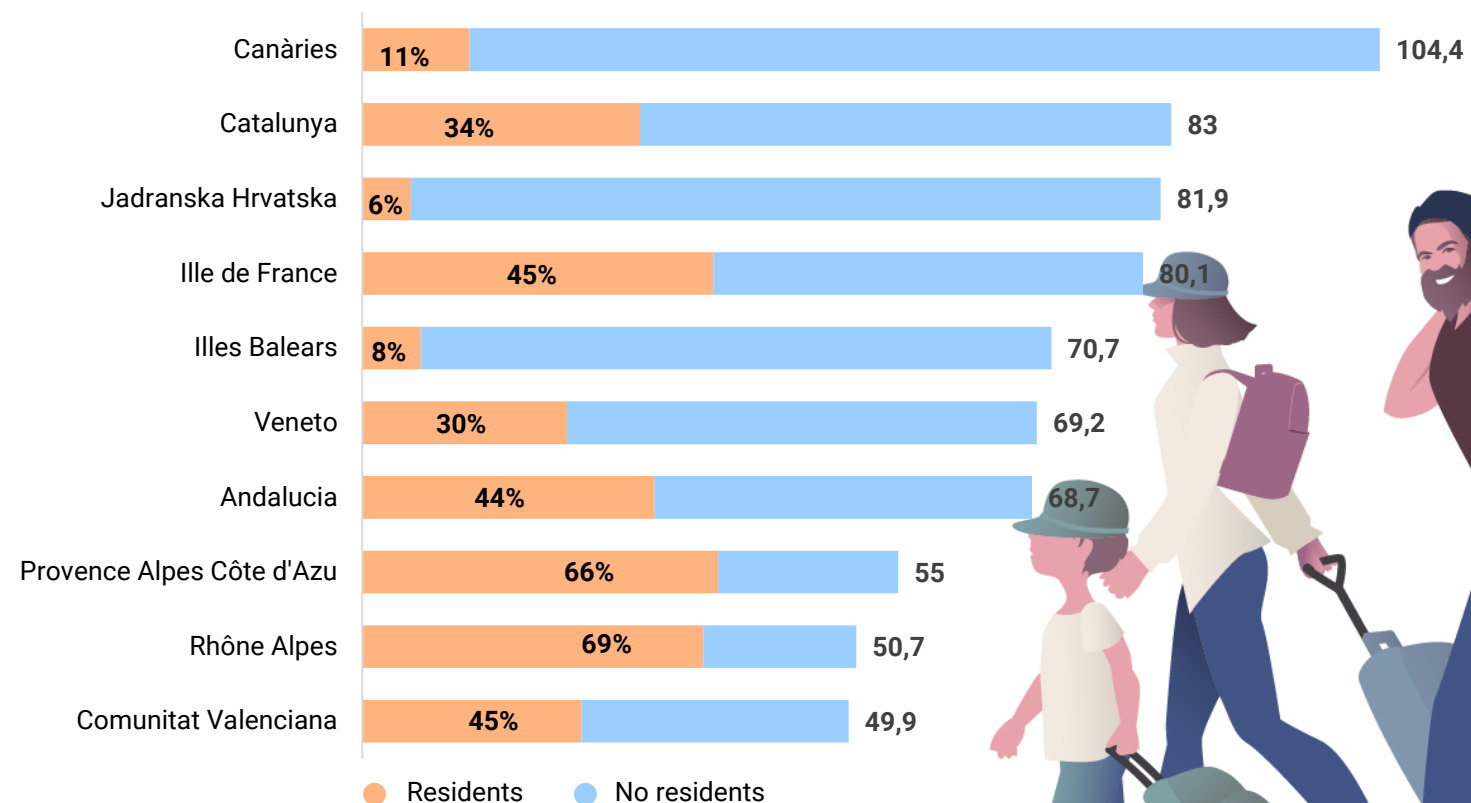
Catalunya és la 2a potència europea en número de pernoctacions

Catalunya és la segona regió d'Europa en número de pernoctacions turístiques.

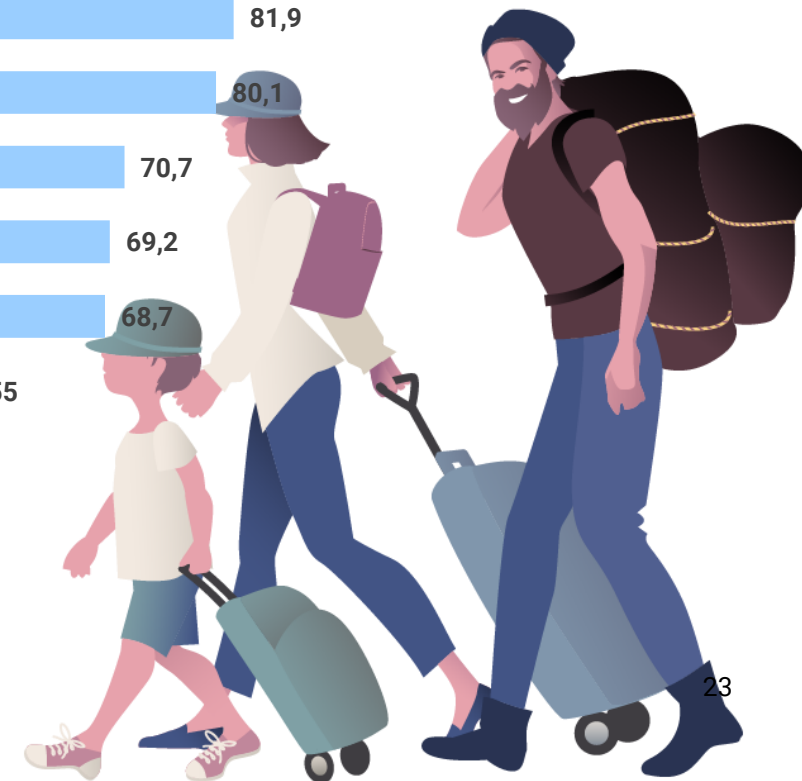
Del top 5, només Île de France (París) rep més turistes residents.

eurostat 

Milions de nits turístiques per regió



Font: Eurostat



Molt alta valoració de Catalunya com a destinació turística

Existeix un alt nivell de satisfacció, ja que la valoració de Catalunya com a destinació turística entre aquells que la coneixen és de 7,8.

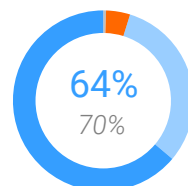
Estònia i Letònia amb un 8,7 són els països que la puntuen millor. Per contra, suecs i suïssos amb un 7,3 i 7,5 respectivament són els que pitjor valoració li donen.

Valoració de Catalunya com a destinació turística quan coneixen

 Mitjana

7,8

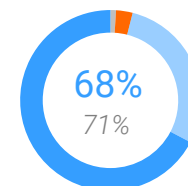
ESP: 8,1 (Índex: 96)



 Alemanya

8,0

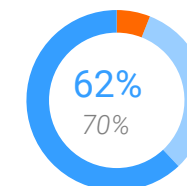
ESP: 8,2 (98)



 Regne Unit

7,7

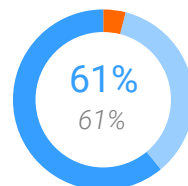
ESP: 8 (96)



 França

7,7

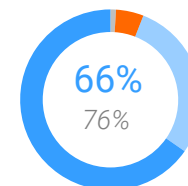
ESP: 7,7 (100)



 Itàlia

7,9

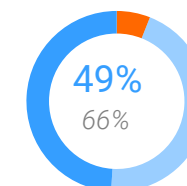
ESP: 8,3 (95)



 Suècia

7,3

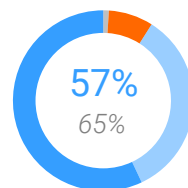
ESP: 8 (91)



 Suïssa

7,5

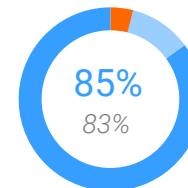
ESP: 8 (94)



 Est. i Let.

8,7

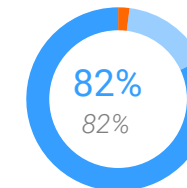
ESP: 8,7 (100)



 Eslovènia

8,5

ESP: 8,8 (97)



● 8-10

● 5-7

● 0-4

● NS/NC










Dada Catalunya

Dada d'Espanya

Catalunya i Escòcia, les regions millor valorades com a destinació turística

Catalunya és la regió millor valorada com a destinació turística pels britànics, francesos, italians, estonians/letons i eslovens. Pels suïssos, suecs i alemanys, Escòcia té millor valoració.










Comparació de les destinacions turístiques quan les coneixen

	AVG.		ALEMANYA		REGNE UNIT		FRANÇA		ITÀLIA		SUÈCIA		SUÏSSA		LET+EST		ESLOVÈNIA	
																		
	Nota	% 8-10	Nota	% 8-10	Nota	% 8-10	Nota	% 8-10	Nota	% 8-10	Nota	% 8-10	Nota	% 8-10	Nota	% 8-10	Nota	% 8-10
Catalunya	#2 7,9	64%	#2 8,0	69%	#1 7,7	61%	#1 7,6	60%	#1 8,1	67%	#2 7,4	51%	#2 7,6	58%	#1 8,6	84%	#1 8,5	84%
Flandes	7,2	46%	7,4	50%	6,9	43%	6,6	35%	7,7	59%	6,7	37%	6,9	44%	7,5	56%	8,0	56%
Baviera	7,5	52%	7,3	56%	#2 7,6	59%	7,2	45%	7,7	53%	7,3	49%	7,0	44%	8,2	68%	7,8	61%
Escòcia	#1 8,2	67%	#1 8,6	77%	7,1	49%	#2 8,0	57%	#2 8,0	66%	#1 8,0	68%	#1 7,9	64%	#2 8,3	71%	#2 8,3	72%

Catalunya una destinació turística ben valorada també entre països

Catalunya és una destinació turística excel·lent (8-10) per més del 50% de tots els enquestats de tots els països. És especialment ben valorada pels eslovens i estonians/letons.

Comparació de les destinacions turístiques quan les coneixen

	AVG.		ALEMANYA		REGNE UNIT		FRANÇA		ITÀLIA		SUÈCIA		SUÏSSA		LET+EST		ESLOVÈNIA	
																		
	Nota	% 8-10	Nota	% 8-10	Nota	% 8-10	Nota	% 8-10	Nota	% 8-10	Nota	% 8-10	Nota	% 8-10	Nota	% 8-10	Nota	% 8-10
Catalunya	#4 7,9	64%	#3 8,0	69%	#4 7,7	61%	#5 7,6	60%	#3 8,1	67%	#5 7,4	51%	#5 7,6	58%	#3 8,6	84%	#2 8,5	84%
Espanya	#1 8,1	71%	8,2	72%	8,1	71%	7,8	62%	#1 8,4	78%	8,0	66%	8,0	65%	8,7	82%	#1 8,8	84%
França	7,7	62%	7,7	62%	7,7	60%	#1 8,2	71%	7,8	64%	7,7	60%	7,6	60%	8,2	75%	8,5	75%
Portugal	8,1	68%	#1 8,3	74%	8,1	65%	8,1	68%	7,9	61%	8,0	65%	#1 8,1	71%	#1 8,8	89%	8,5	71%
Itàlia	8,1	69%	8,0	68%	#1 8,2	73%	8,0	68%	8,5	76%	#1 8,2	72%	7,9	65%	8,9	87%	8,2	69%

Índex de valoracions per país quan coneixen Catalunya

Catalunya té una millor valoració turística respecte a la resta de regions i estats.

Eslovènia, Estònia i Letònia, Alemanya i Itàlia valoren especialment Catalunya com a destinació turística.

Índex en base al % d'europaus que valoren entre 8 i 10.

 **Alemanya**
 **Regne Unit**
 **França**
 **Itàlia**
 **Suècia**
 **Suïssa**
 **Est. + Let.**
 **Eslovènia**

Valoració general

Índex mitjana catalana	103	90	116	94	78	67	99	89
Índex respecte altres regions	88	88	103	84	80	84	93	81

Valoració turística

Índex mitjana catalana	107	95	93	104	80	90	131	130
Índex respecte altres regions	113	111	110	110	103	112	116	135

Respecte a Espanya, Catalunya és més interessant i menys sol i platja

Interessant, moderna i única son conceptes més associats a Catalunya en comparació amb Espanya.

Els conceptes clima, amable i tranquil·litat son més associats a Espanya que a Catalunya.

Comparativa Imatge Turística Catalunya vs Espanya

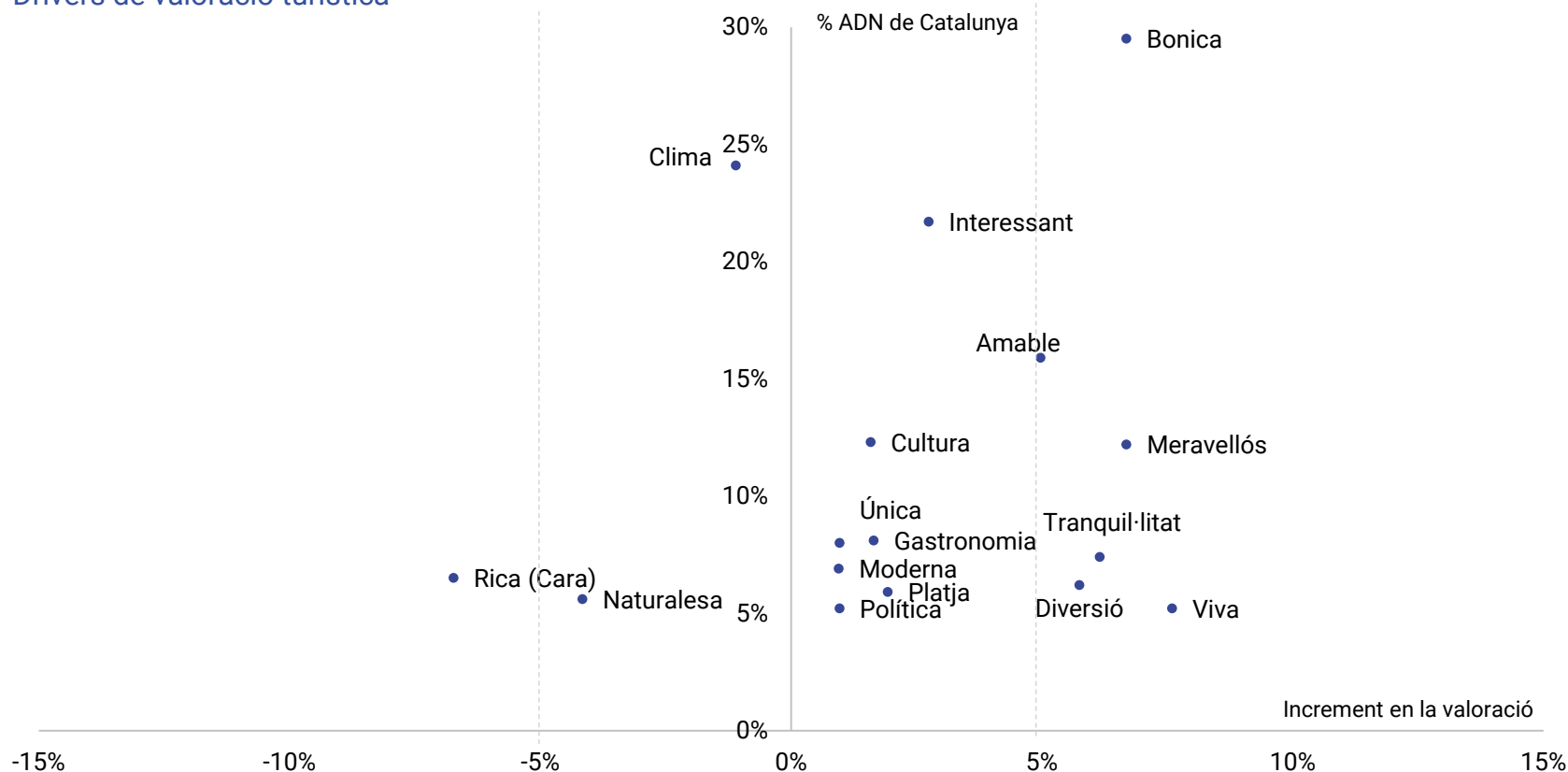


Més enllà del clima, la majoria d'aspectes son positius

Bonica (atractiva, emocionant) i viva (dinàmica, vibrant) són els conceptes que més fan incrementar la valoració de Catalunya.

No hi ha conceptes negatius més enllà de rica (cara).

Drivers de valoració turística



Diferències de la imatge turística de Catalunya per país

Existeixen diferents imatges del turisme a Catalunya en funció del país.

Imatge de Catalunya com destinació turística



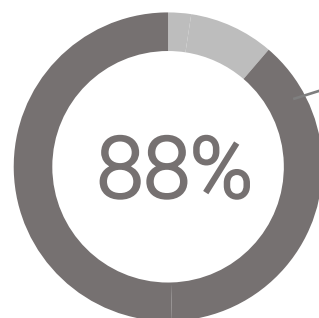
Pregunta: Seguint l'exemple anterior, què opines o associes als diferents països i regions d'Europa de forma espontània?
Quines paraules/adjectius relaciones a cadascun d'ells? "Des del meu punt de vista, aquest país i regió és..."

Bon clima i història, reclams turístics de Catalunya

Els tres principals reclams són la platja i el clima, la història i la cultura, i el caràcter propi de Catalunya.


Altres actius de valor són l'esperit jove, modern i multicultural, la natura, la ciutat de Barcelona, la gastronomia i els preus assequibles.

Valoració positiva de Catalunya com a destinació turística (5 – 10)



Catalunya és una destinació molt atractiva per a la població europea. El 88% aprova Catalunya com a destinació turística.

Principal motiu per visitar Catalunya (total 88%):

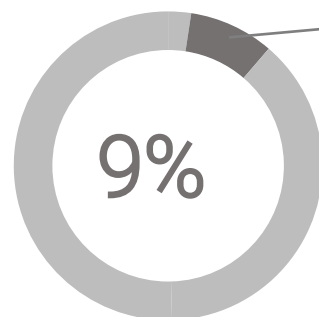


Pregunta: Per quins motius consideres Catalunya com a destinació turística?

Motius per valorar negativament Catalunya com a destinació turística

Només un 9% no consideraria Catalunya com a destinació turística.

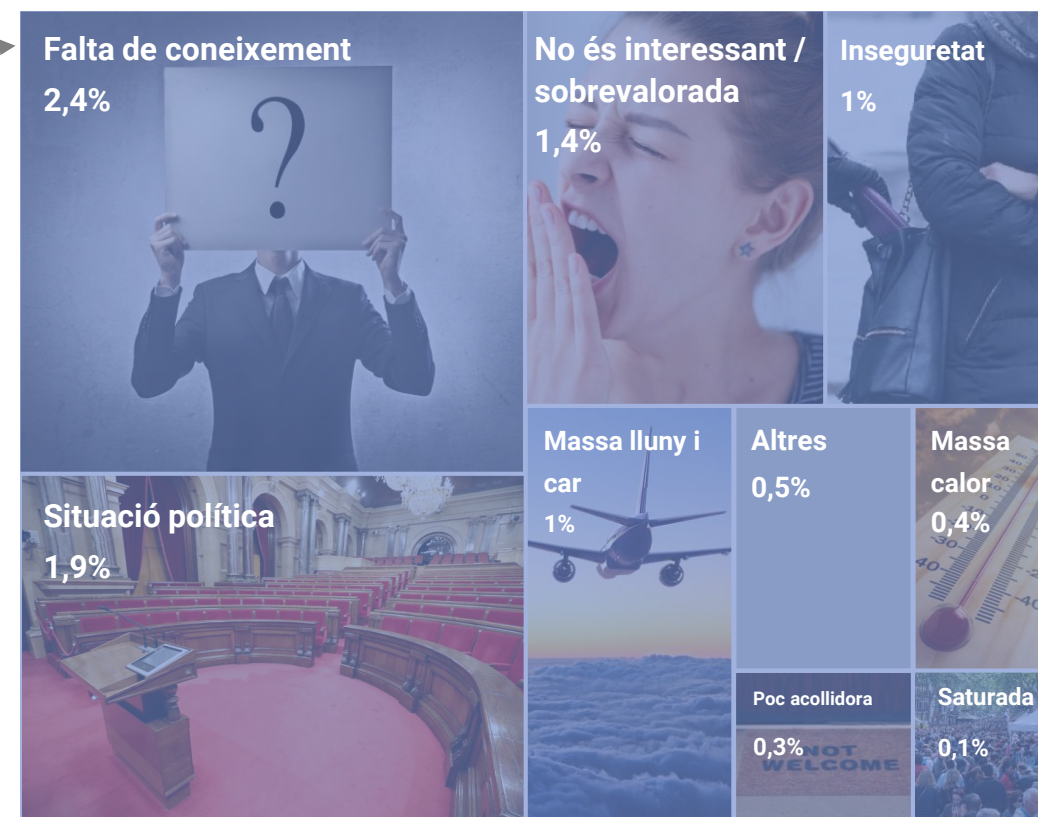
Valoració negativa de Catalunya com a destinació turística (0 - 4)



Menys del 10% dels europeus valora negativament l'atractiu de Catalunya com a destinació turística.

El desconeixement és el principal motiu per no considerar Catalunya com a destinació turística, seguida de la situació política, la manca d'interès, la inseguretat o la distància / preu.

Principal motiu per no visitar Catalunya (total 9%):

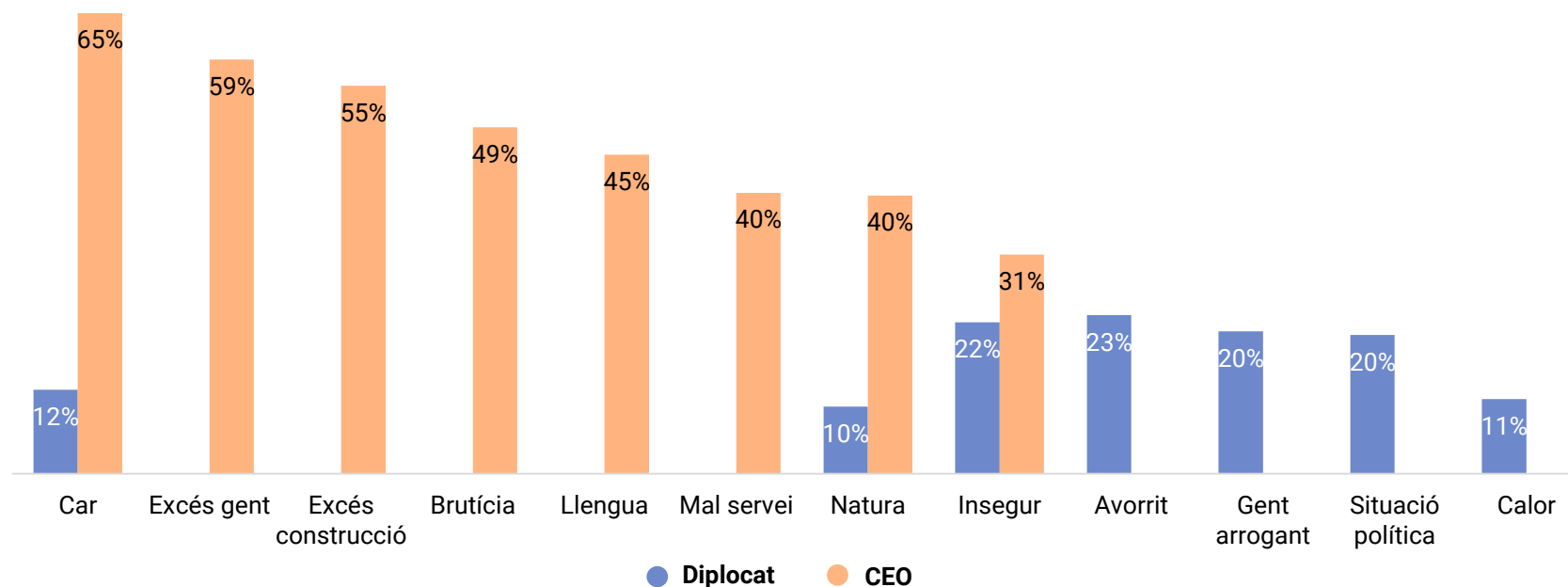


Pregunta: Per quins motius NO consideres Catalunya com a destinació turística?

Comparativa dels motius d'insatisfacció suggerits i espontanis

La inseguretats és el principal concepte compartit entre les dues enquestes (Diplocat i CEO). El preu és motiu d'insatisfacció al CEO pel 65% en preguntar en suggerit però només és mencionat pel 12% quan es pregunta en espontani.

Comparativa dels motius per no visitar Catalunya en persones que hi han estat



Diplocat: Entre les persones que han estat a Catalunya; Per quins motius no la consideres atractiva com a destinació turística?

CEO: En una escala d'1 a 3, on "1" vol dir que NO ho ha trobat negatiu/NO li ha molestat i "3" vol dir que el considera molt negatiu o li ha molestat molt.

Catalunya satisfà bé les expectatives com a destinació turística

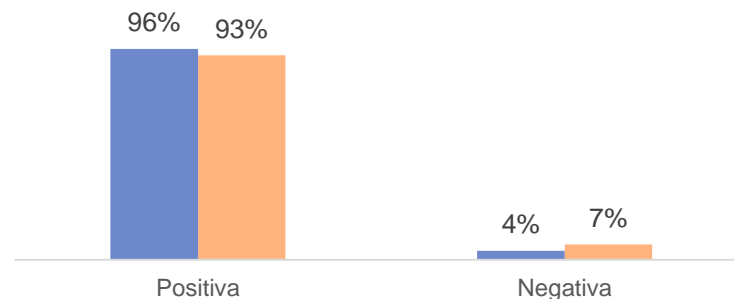
La bona valoració de Catalunya com a destinació turística va en línia amb el nivell de satisfacció d'expectatives que tenien abans de fer el viatge

Alts nivells de valoració (Diplocat) i de satisfacció d'expectatives (CEO).

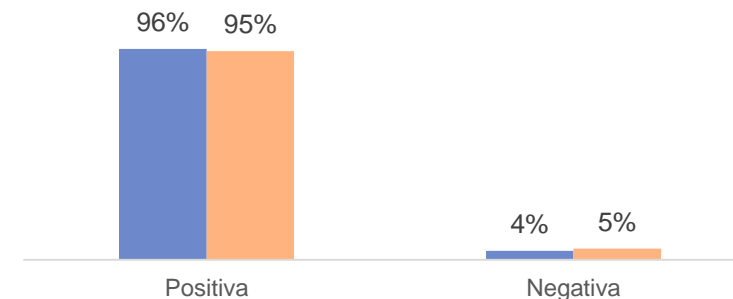
DIPLOCAE
Public Diplomacy Council of Catalonia

CEO
Centre d'Estudis d'Opinió

 França

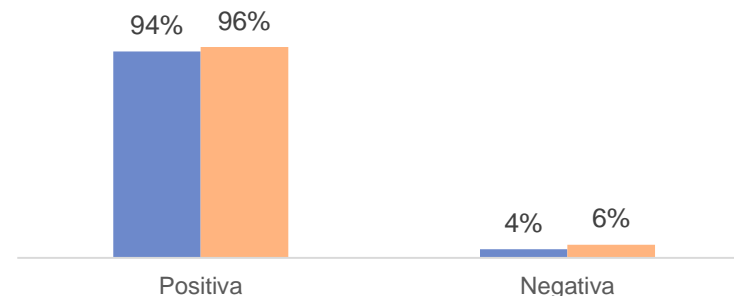


 Alemanya

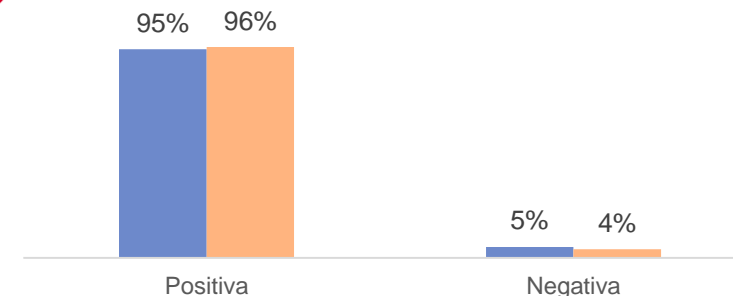


CEO
Centre d'Estudis d'Opinió

 Regne Unit



 Itàlia



● Diplocat ● CEO

Pregunta: Entre les persones que han estat a Catalunya; Quina és la teva valoració com a destinació turística?

CEO: Pel que fa a les EXPECTATIVES que tenia abans de fer aquest viatge, la destinació Catalunya els ha...

Coneixement de ciutats i municipis de Catalunya

Barcelona és la ciutat de referència, amb més del 70% de les mencions

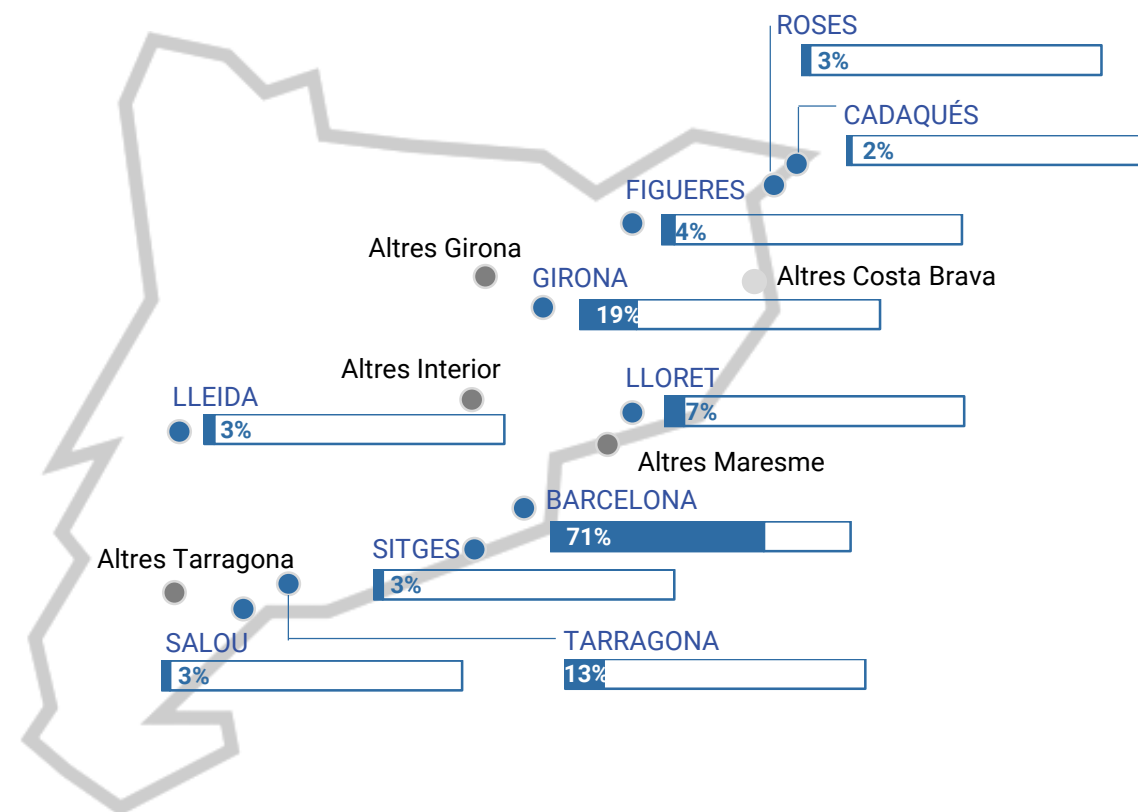
Girona i Tarragona superen el 10% de mencions i a continuació trobem mencions inferiors al 5%, vinculades a localitats del litoral.

La Costa Brava és la principal àrea litoral, amb petites referències com Tossa, Pals o Begur.

Altres

Altres Tarragona	4%
Altres Maresme	4%
Altres Costa Brava	3%
Altres Interior	2%
Altres Girona	2%










Ranking de ciutats més conegudes



Coneixement de ciutats i municipis per país

Rànquing de ciutats més conegudes



	AVG.	ALEMANYA	REGNE UNIT	FRANÇA	ITÀLIA	SUÈCIA	SUÏSSA	LET+EST	ESLOVÈNIA
									
Barcelona	71%	65%	69%	73%	80%	60%	72%	74%	79%
Girona	19%	13%	18%	17%	29%	11%	12%	24%	19%
Tarragona	13%	9%	9%	13%	20%	9%	16%	14%	8%
Lloret de Mar	7%	6%	4%	2%	13%	1%	6%	3%	10%
Figueres	4%	3%	2%	9%	4%	1%	5%	3%	7%
Lleida	3%	2%	2%	4%	5%	2%	4%	5%	2%
Roses	3%	2%	1%	8%	2%	2%	3%	1%	0%
Sitges	3%	2%	6%	3%	2%	3%	3%	2%	2%
Salou	3%	2%	4%	5%	2%	0%	2%	2%	1%
Costa Brava	2%	3%	2%	3%	1%	1%	3%	2%	5%
Cadaqués	2%	0%	1%	5%	2%	0%	1%	0%	0%
Altres Maresme	4%	3%	7%	2%	5%	3%	5%	7%	6%
Altres Tarragona	4%	3%	4%	5%	5%	1%	6%	5%	2%
Altres Costa Brava	3%	2%	3%	4%	5%	1%	3%	3%	2%
Altres Interior	2%	3%	1%	1%	3%	1%	3%	5%	11%
Altres Girona	2%	2%	2%	1%	1%	0%	2%	1%	3%

03

ECONOMIA I SOCIETAT

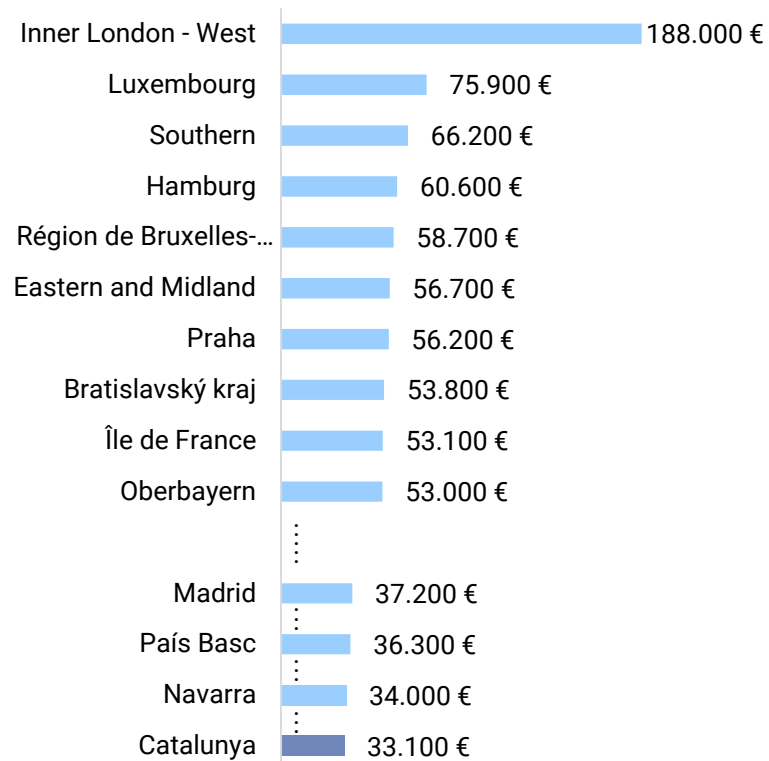
El producte interior brut de Catalunya en el context europeu

eurostat 

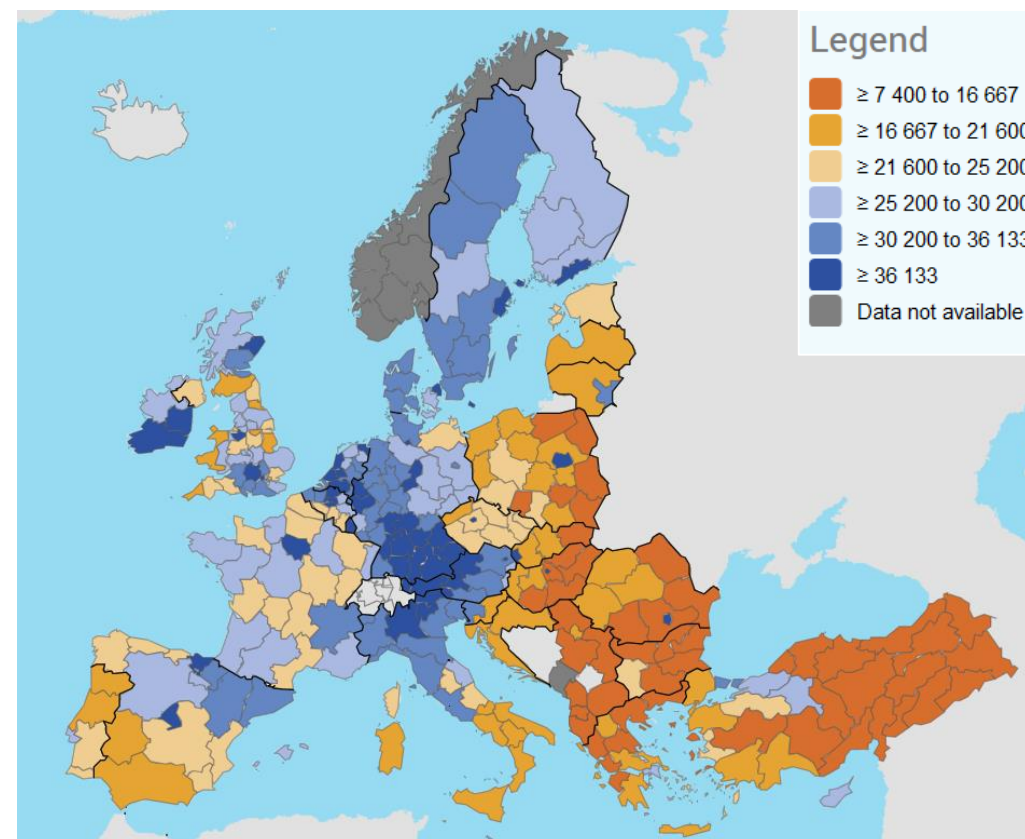
Catalunya és la 76^a regió amb més producte interior brut de la Unió.

Madrid, País Basc i Navarra són les úniques comunitats espanyoles que queden per sobre de Catalunya amb les posicions 48^a, 53^a i 68^a respectivament.

Top ten de regions



Producte interior brut regional (PPS per habitant)



Font: Eurostat

Valoració com a lloc on és fàcil i senzill fer-hi negocis

El 33% dels enquestats consideren Catalunya molt atractiva econòmicament

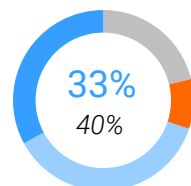
Itàlia, Regne Unit i França tenen la valoració més positiva sobre Catalunya com a lloc on fer-hi negocis.

Valoració de Catalunya com a lloc de negocis quan la coneixen

 Mitjana

7,1

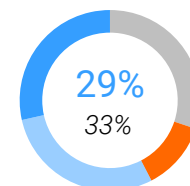
ESP: 7,2 (Índex: 99)



 Alemanya

6,8

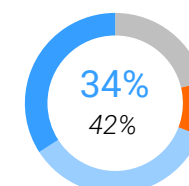
ESP: 6,9 (99)



 Regne Unit

7,1

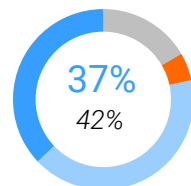
ESP: 7,3 (97)



 França

7,1

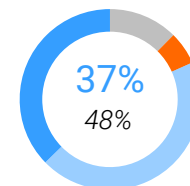
ESP: 7,3 (97)



 Itàlia

7,4

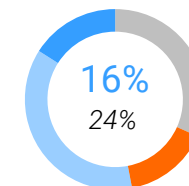
ESP: 7,5 (99)



 Suècia

6,2

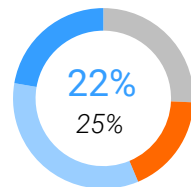
ESP: 6,4 (97)



 Suïssa

6,0

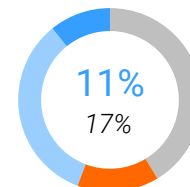
ESP: 6,3 (95)



 Est. i Let.

6,3

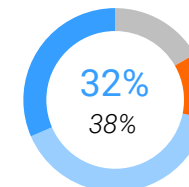
ESP: 6,1 (103)



 Eslovènia

6,7

ESP: 6,9 (97)



● 8-10 ● 5-7 ● 0-4 ● NS/NC Dada Catalunya Dada d'Espanya

Pregunta: Independentment de la teva activitat laboral, com creus que és de fàcil i senzill fer negocis a cadascun dels següents països i regions?

Catalunya és un bon lloc on fer-hi negocis (7,1) però per sota d'altres regions

Catalunya és ben valorada com a lloc on fer-hi negocis per francesos i italians.

La regió millor valorada per fer-hi negocis és Baviera, excepte pels francesos, que és Catalunya, i pels anglesos i estonians/letons, que és Escòcia.

Comparació lloc on fer-hi negocis quan es coneixen les regions

	AVG.		ALEMANYA		REGNE UNIT		FRANÇA		ITÀLIA		SUÈCIA		SUÏSSA		LET+EST		ESLOVÈNIA	
	Nota	% 8-10	Nota	% 8-10	Nota	% 8-10	Nota	% 8-10	Nota	% 8-10	Nota	% 8-10	Nota	% 8-10	Nota	% 8-10	Nota	% 8-10
Catalunya	#4 7,1	39%	#4 6,8	37%	#4 7,1	40%	#1 7,1	39%	#3 7,4	44%	#4 6,2	22%	#4 6,0	20%	#4 6,3	18%	#4 6,7	34%
Flandes	7,4	46%	8,1	54%	7,6	51%	6,8	36%	7,3	46%	7,0	38%	6,8	33%	6,2	21%	7,3	44%
Baviera	#1 7,6	52%	#1 8,3	62%	7,9	58%	7,0	39%	#1 7,7	56%	#1 7,3	45%	#1 7,7	55%	6,7	29%	#1 8,3	66%
Escòcia	7,4	43%	8,0	54%	#1 8,1	61%	7,1	38%	7,1	38%	7,3	44%	6,7	37%	#1 6,8	35%	7,5	61%

Pregunta: Independentment de la teva activitat laboral, com creus que és de fàcil i senzill fer negocis a cadascun dels següents països i regions?










He viscut, he estat molts cops, he anat de turisme, he estat treballant o en viatge de feina

Existeixen diferències importants en la percepció dels països com a llocs on fer-hi negocis

Catalunya percebuda al nivell de França com a destinació on fer-hi negocis i per sobre d'Itàlia.

Portugal, ben percebuda, especialment per alemanys, francesos i italians.

Comparació lloc on fer-hi negocis quan es coneixen els països

	AVG.		ALEMANYA		REGNE UNIT		FRANÇA		ITÀLIA		SUÈCIA		SUÏSSA		LET+EST		ESLOVÈNIA	
																		
	Nota	% 8-10	Nota	% 8-10	Nota	% 8-10	Nota	% 8-10	Nota	% 8-10	Nota	% 8-10	Nota	% 8-10	Nota	% 8-10	Nota	% 8-10
Catalunya	#3 7,1	39%	#3 6,8	37%	#4 7,1	40%	#4 7,1	39%	#4 7,4	44%	#4 6,2	22%	#5 6,0	20%	#3 6,3	18%	#4 6,7	34%
Espanya	7,2	41%	6,9	36%	7,3	42%	7,3	42%	#1 7,5	50%	6,4	24%	6,3	24%	#1 6,2	20%	7,1	39%
França	7,1	39%	6,9	34%	#1 7,3	47%	7,2	43%	7,2	42%	6,4	27%	#1 6,5	29%	5,6	17%	#1 7,5	52%
Portugal	#1 7,3	45%	#1 7,4	43%	7,3	44%	#1 7,6	49%	7,3	49%	#1 6,5	29%	6,4	26%	6,2	15%	6,8	34%
Itàlia	6,9	36%	6,9	38%	6,8	35%	7,0	38%	6,9	46%	6,1	21%	6,2	28%	6,1	19%	6,9	38%



Pregunta: Independentment de la teva activitat laboral, com creus que és de fàcil i senzill fer negocis a cadascun dels següents països i regions?

He viscut, he estat molts cops, he anat de turisme, he estat treballant o en viatge de feina

Índex de valoracions per país quan coneixen Catalunya

França i Itàlia valoren especialment Catalunya com a lloc on és fàcil fer-hi negocis

Índex en base al % d'europaus que valoren entre 8 i 10

 **Alemanya**
 **Regne Unit**
 **França**
 **Itàlia**
 **Suècia**
 **Suïssa**
 **Est. + Let.**
 **Eslovènia**

Valoració general

Índex mitjana catalana	103	90	116	94	78	67	99	89
Índex respecte altres regions	88	88	103	84	80	84	93	81

Valoració turística

Índex mitjana catalana	107	95	93	104	80	90	131	130
Índex respecte altres regions	113	111	110	110	103	112	116	135

Valoració negocis i treball

Índex mitjana catalana	94	103	99	111	56	51	47	88
Índex respecte altres regions	86	89	106	105	73	77	99	79

Una percepció per sota del potencial real



Espanya té una percepció de lloc interessant per fer-hi negocis inferior al que li pertocaria segons el Banc Mundial.

França està sobrevalorada respecte a la facilitat real

Facilitat de fer-hi negocis (Ease of Doing Business) World Bank vs. nota Diplocat set-oct'19:

	Index World Bank (# de 190)	Enquesta Diplocat (nota 0-10)
Espanya	30	7,0
França	32	7,1
Portugal	39	7,0
Itàlia	58	6,9

N: 2.561

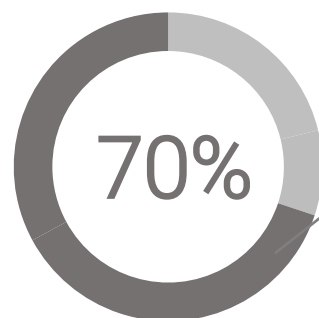
Pregunta: Independentment de la teva activitat laboral, com creus que és de fàcil i senzill fer negocis a cadascun dels següents països i regions?

70% veu interessant Catalunya per fer-hi negocis, per la gent i el context

El 70% valora positivament Catalunya per fer-hi negocis i valoren la seva cultura/gent, la salut econòmica i la bona situació geogràfica.

Dins la cultura/gent, destaquen la bona rebuda i la gastronomia. Ser membre de la UE i les bones connexions en quant a la localització i la riquesa i el desenvolupament lideren els motius per considerar que Catalunya és interessant des del punt de vista econòmic.

Valoració positiva de Catalunya com lloc de negocis (5 – 10)



El 70% veu Catalunya com una regió interessant com a lloc per a fer negocis.

Principal motiu per fer negocis a Catalunya

(Total 70%)



Pregunta: Per quin/s motiu/s consideres interessant Catalunya per realitzar negocis?

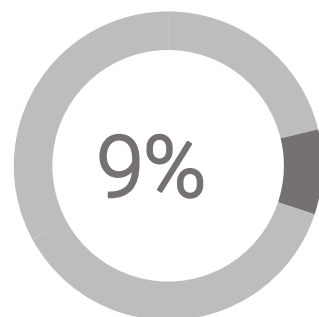
N:1.793

Un 9% no la troba interessant i en destaca la situació política

Un 9% considera que Catalunya no és un bon lloc on fer-hi negocis i mencionen la situació política, la pobresa, la manca de domini de llengües i la burocràcia com els principals frens.

Els que consideren Catalunya una regió pobre ho fan per la seva economia i la falta d'infraestructures i desenvolupament. La manca d'anglès i un sistema burocràtic complex també influeixen negativament.

Valoració negativa de Catalunya com lloc de negocis (0-4)



Menys del 10% dels europeus valora Catalunya com a destinació negativa on fer negocis.

Principal motiu per no fer negocis a Catalunya: Total 9%



Pregunta: Per quin/s motiu/s NO consideres interessant Catalunya per realitzar negocis?

Catalunya en el context europeu de la recerca i la innovació tecnològica

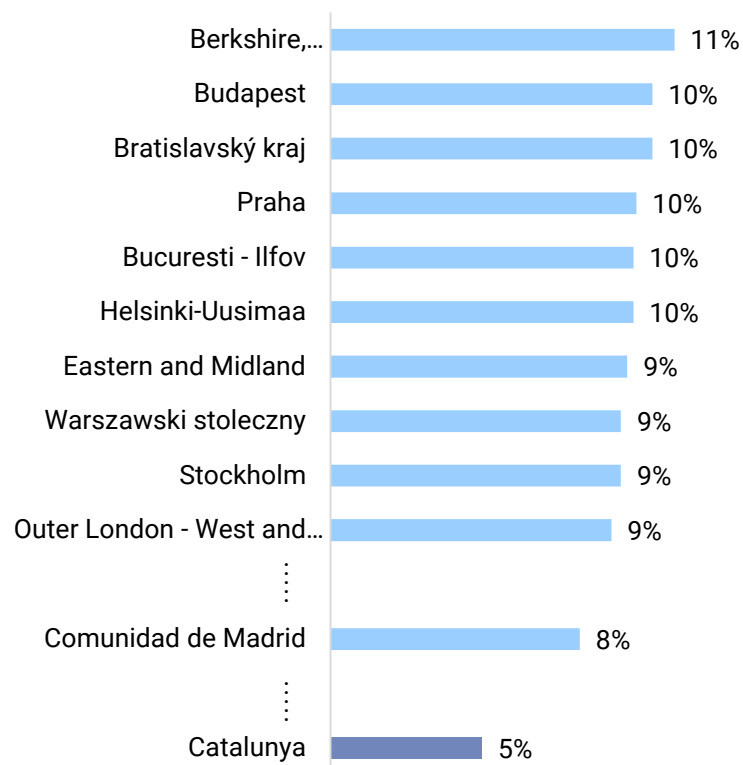
eurostat 

Catalunya ocupa la 70^a posició en ocupació laboral en sectors high-tech.

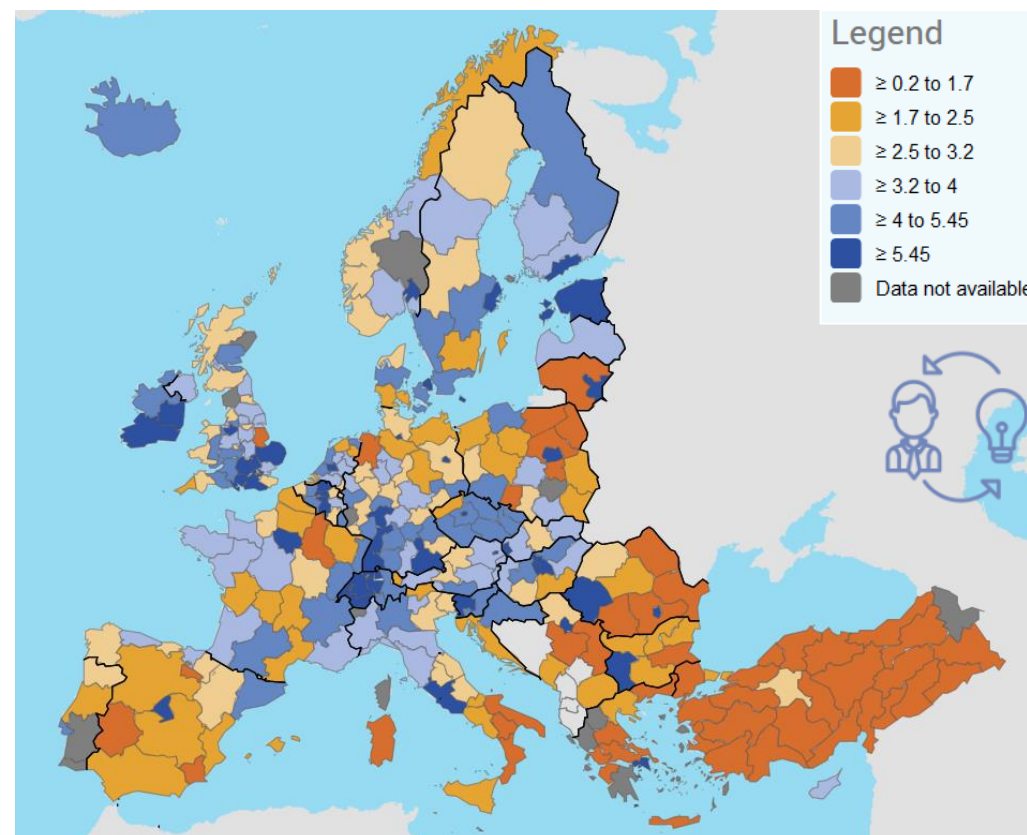
Catalunya estaria situada 5 posicions per sobre del que li correspondria per PIB (70^a vs 75^a).

Catalunya se situa per sobre de la mitjana, però molt per darrera de Madrid, que amb un 8% ocupa la 15^a posició.

Top ten de regions en % de treballadors en high-tech



% de treballadors en sectors high-tech



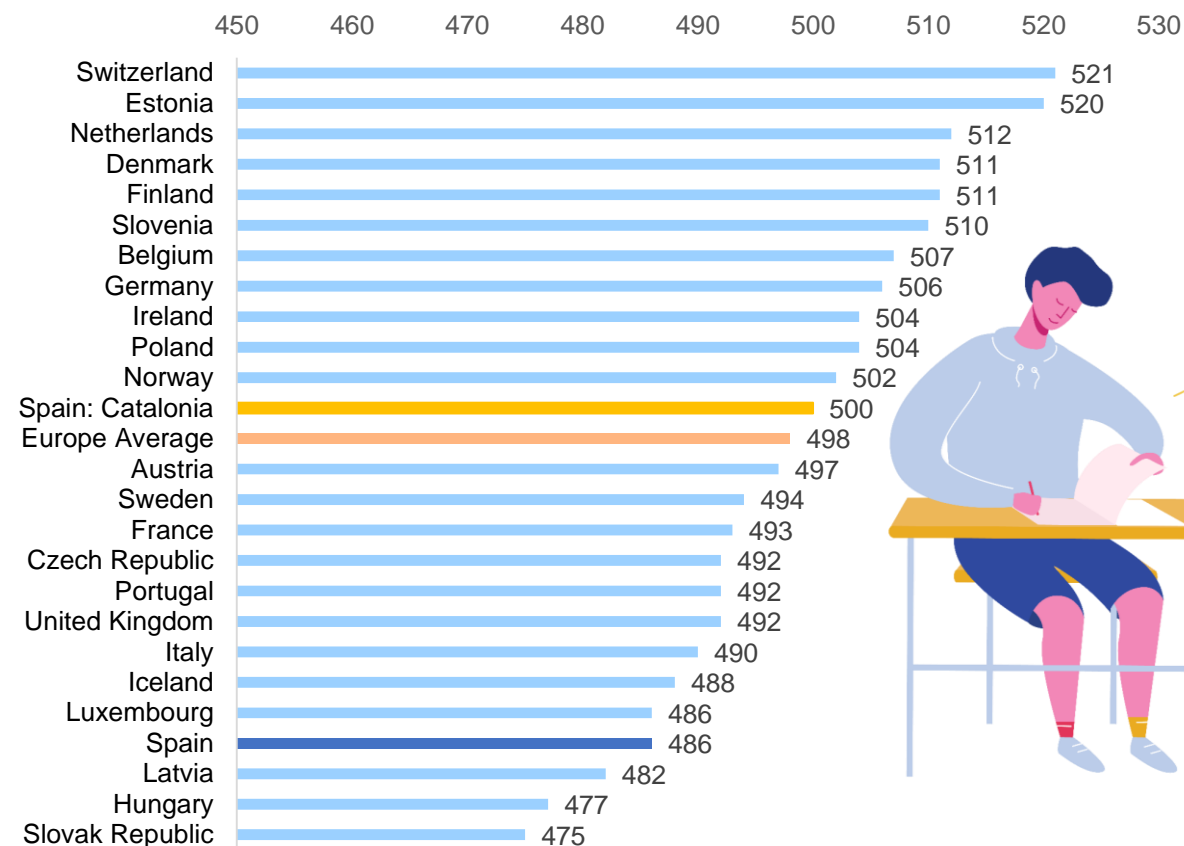
Font: Eurostat

Resultats PISA a Catalunya en línia amb la mitjana europea



Espanya té resultats PISA per sota de la mitjana europea.

Nota PISA Matemàtiques (2015)



Font: OECD PISA Report

Abandonament primerenc dels estudis en la població de 18 a 24 anys

eurostat 


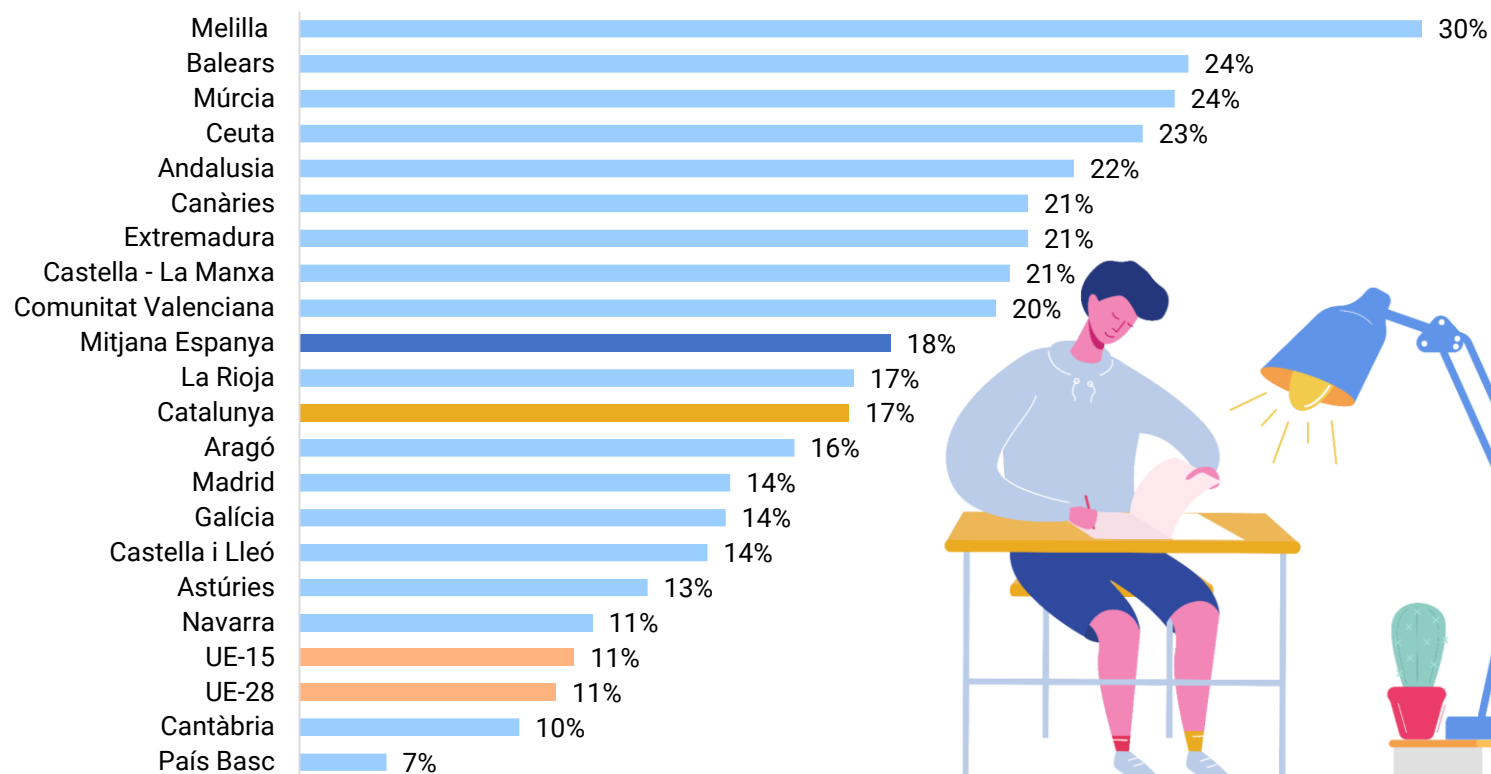


Espanya té un nivell d'abandonament 7 punts percentuals per sobre de la mitjana europea

Catalunya té un 17% d'abandonament primerenc, 1 punt per sota de la mitjana espanyola, però per sobre de la mitjana europea.

A Espanya hi ha diferències territorials rellevants, el nord té unes taxes d'abandonament inferiors que el centre, el sud i les illes.

% d'abandonament en la formació de la població jove (2017)



Font: Eurostat i INE

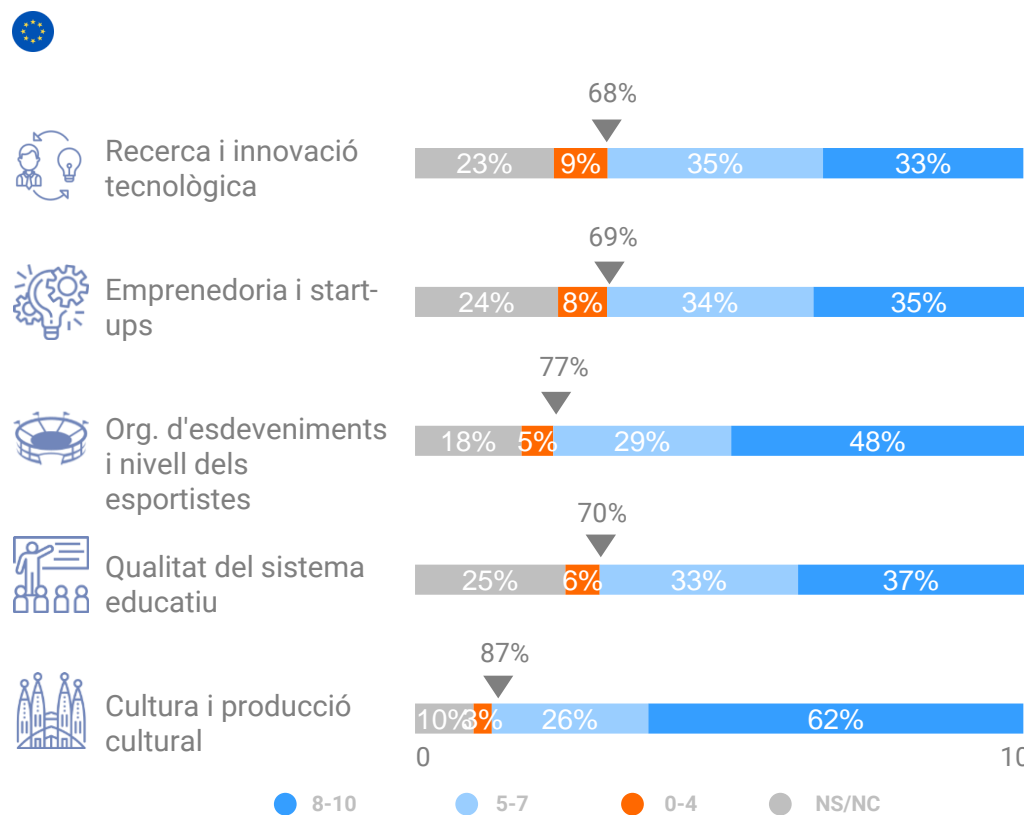
● Comunitats espanyoles ● UE ● Mitjana Espanya

Els factors més valorats de Catalunya són la cultura i l'esport

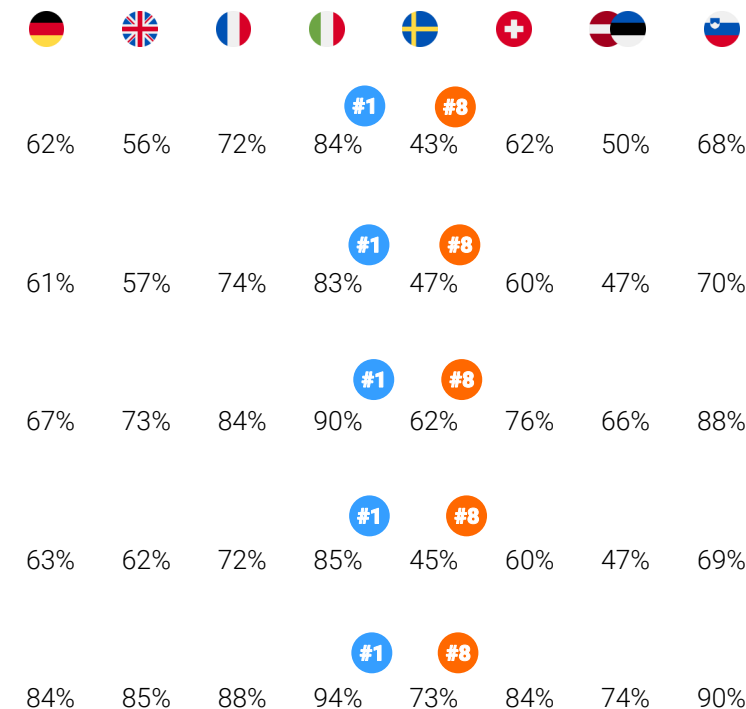
L'aspecte socioeconòmic més valorat de Catalunya és la cultura, seguit de l'esport.

Existeixen diferències importants en la percepció d'aspectes socioeconòmics en funció del país. Itàlia és el país que valora millor tots els aspectes socioeconòmics i Suècia el que els valora pitjor.

Valoració d'aspectes socioeconòmics



% Valoració positiva (5-10)



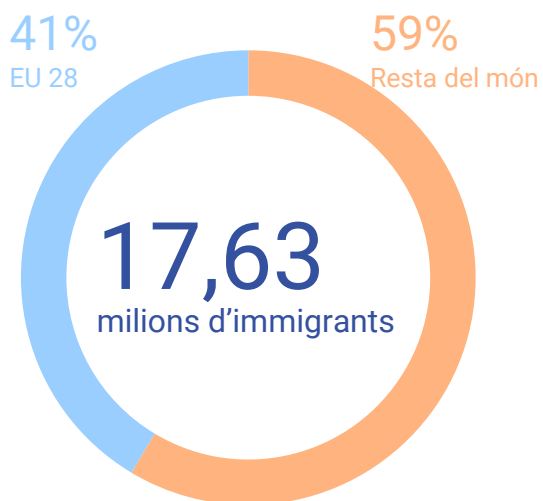
Més de 17 milions de moviments migratoris al món, gran part a la UE



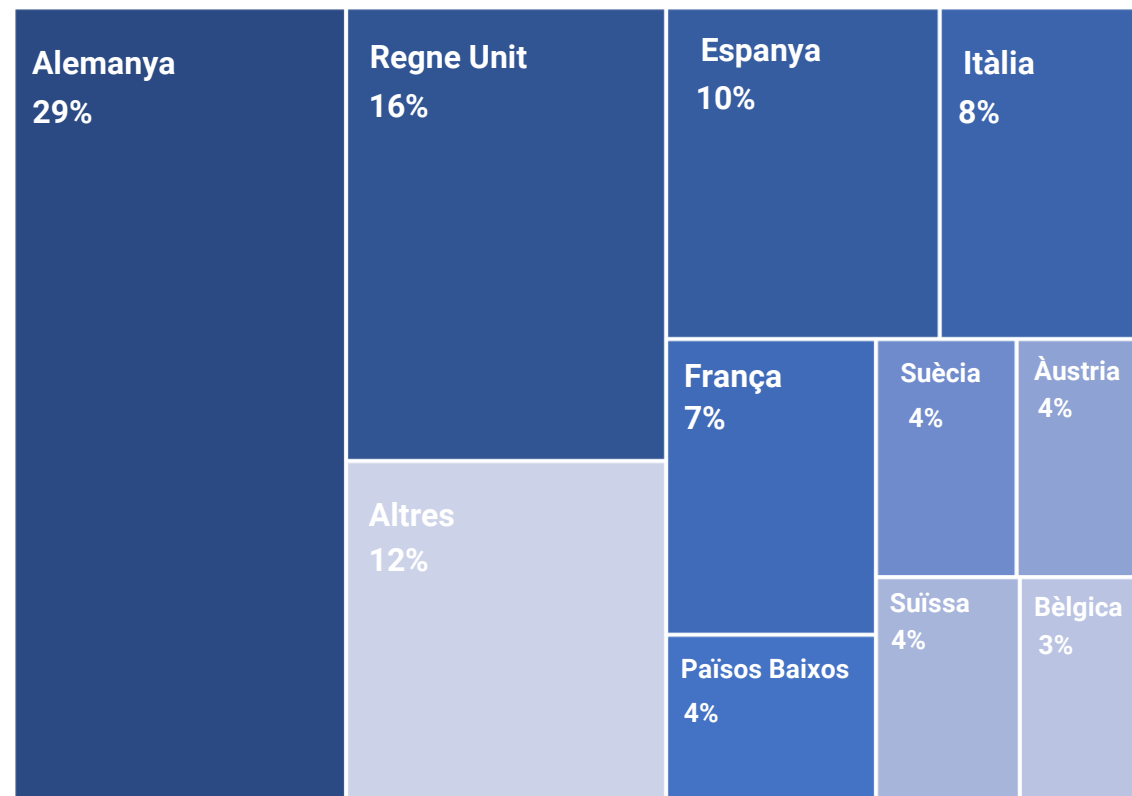
Alemanya és el país que absorbeix més immigració en el total de la UE

Entre Alemanya, Regne Unit i Espanya assumeixen un 55% dels immigrants de la Unió Europea.

Immigració dels últims 5 anys
No s'han tingut en compte els moviments migratoris dins cada estat



Principals destins dels fluxos migratoris



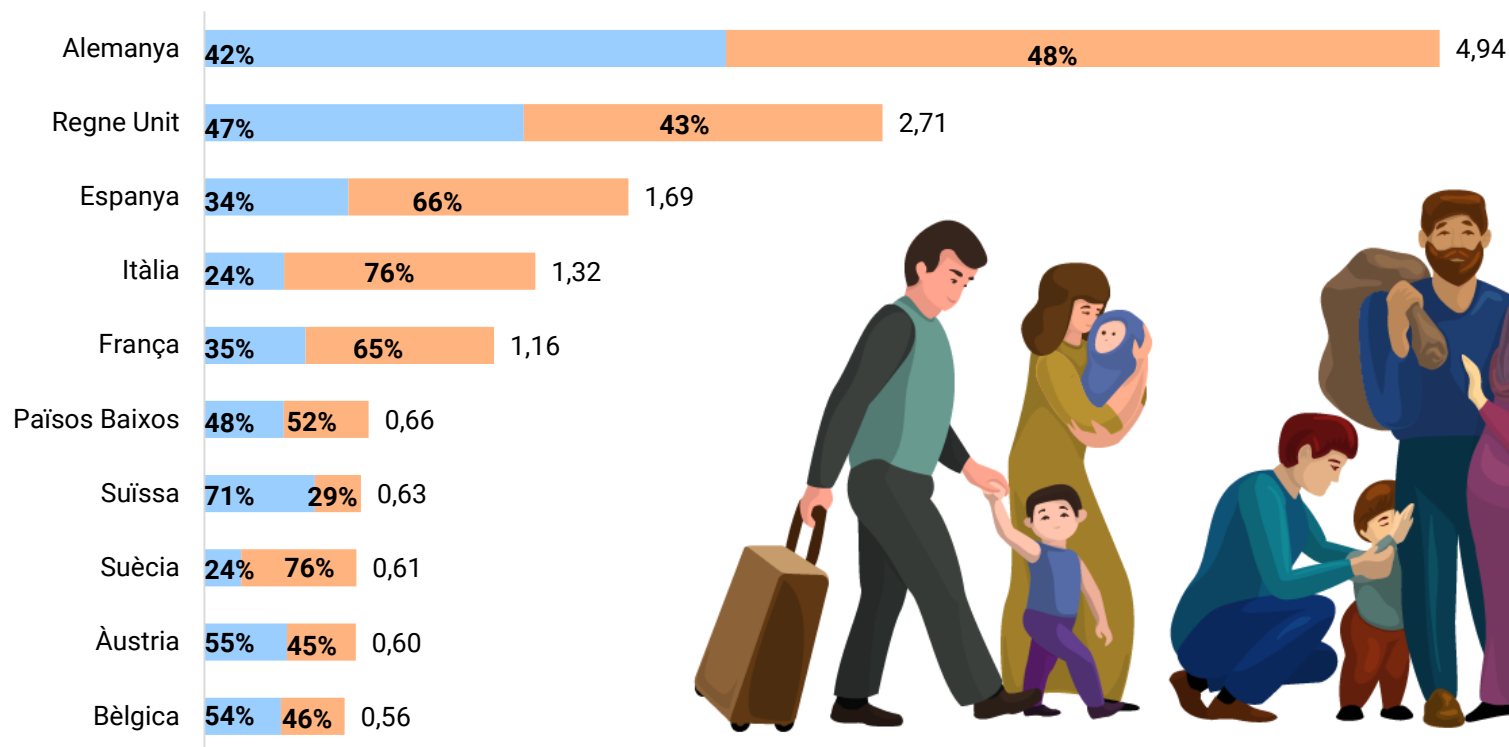
Espanya ha rebut més d'1 milió d'immigrants de fora la UE

eurostat 

El 66% de la immigració d'Espanya és de fora de la Unió dels 28

Països com Alemanya, Regne Unit, Països Baixos, Àustria i Bèlgica tenen una proporció més propera al 50% entre els dos orígens i països mediterranis com Itàlia, Espanya o França tenen més percentatge d'immigrants de fora de la UE.

Procedència de la immigració per país (en milions – 2014-2018)



● UE 28 ● Resta del món

Catalunya acull més immigració que cap altra comunitat espanyola



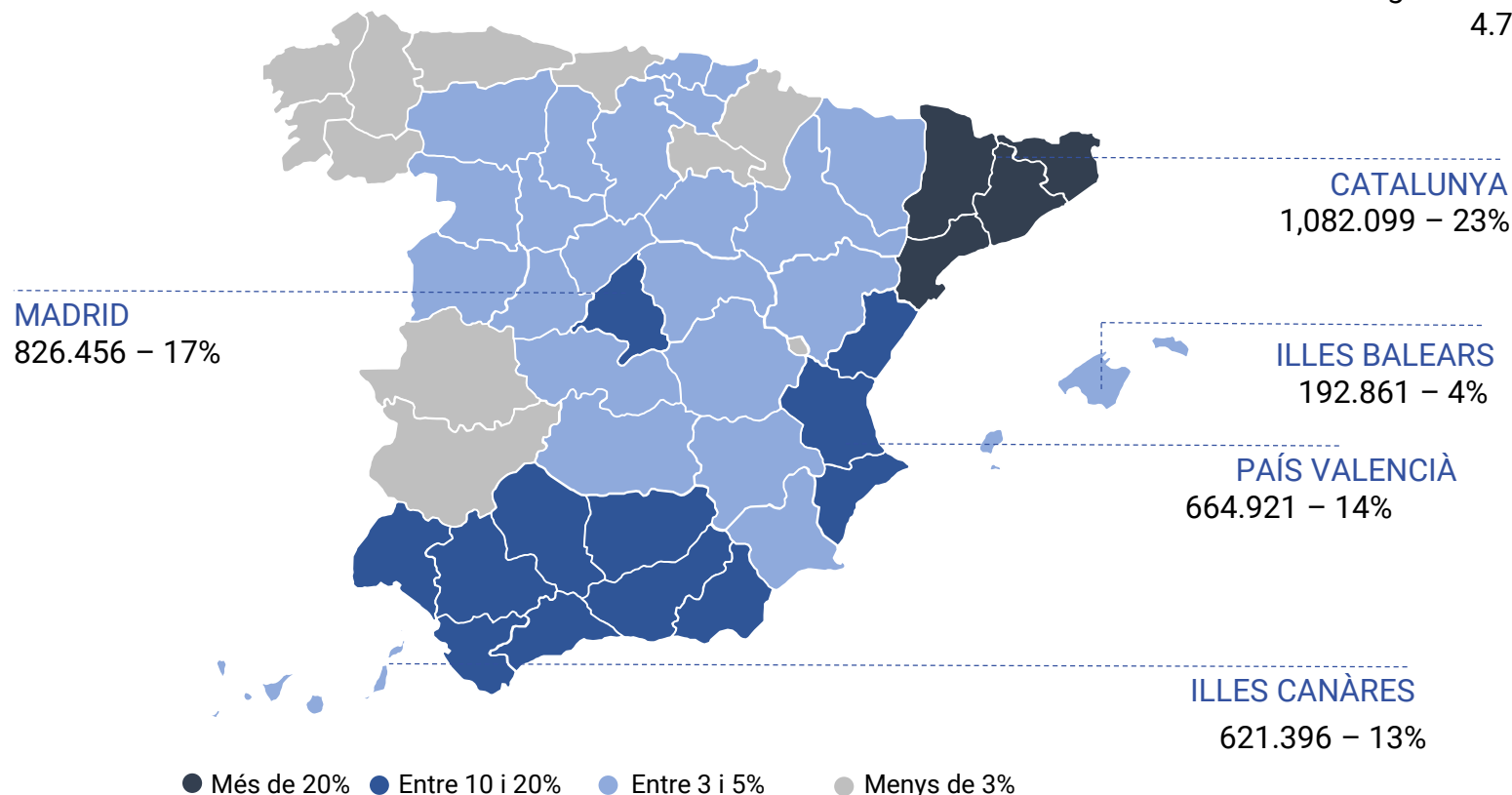
Catalunya és, amb diferència, la comunitat autònoma amb més població immigrant

Entre Catalunya, Madrid, València i les Illes Canàries sumen el 67% de la població immigrant de l'Estat.

El 2018 van ser 333.672 els immigrants que van arribar a Espanya.

Immigrants per Comunitat Autònoma

Total Població immigrant a Espanya
4.734.691

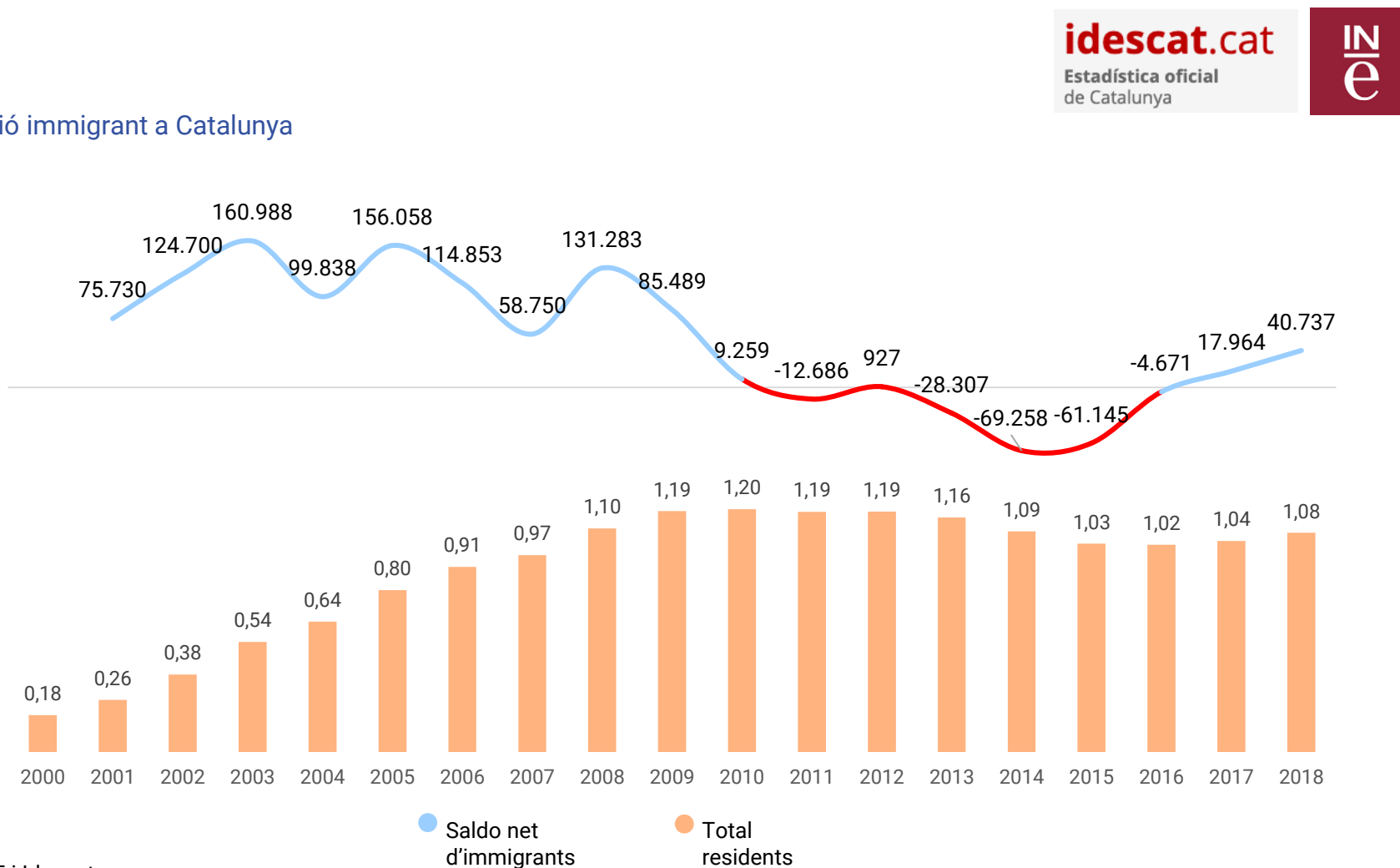


Font: INE. Dades 2018

Catalunya, terra d'acollida

En 18 anys la població estrangera ha passat de més de 180 mil habitants a més d'1 milió.

Població immigrant a Catalunya

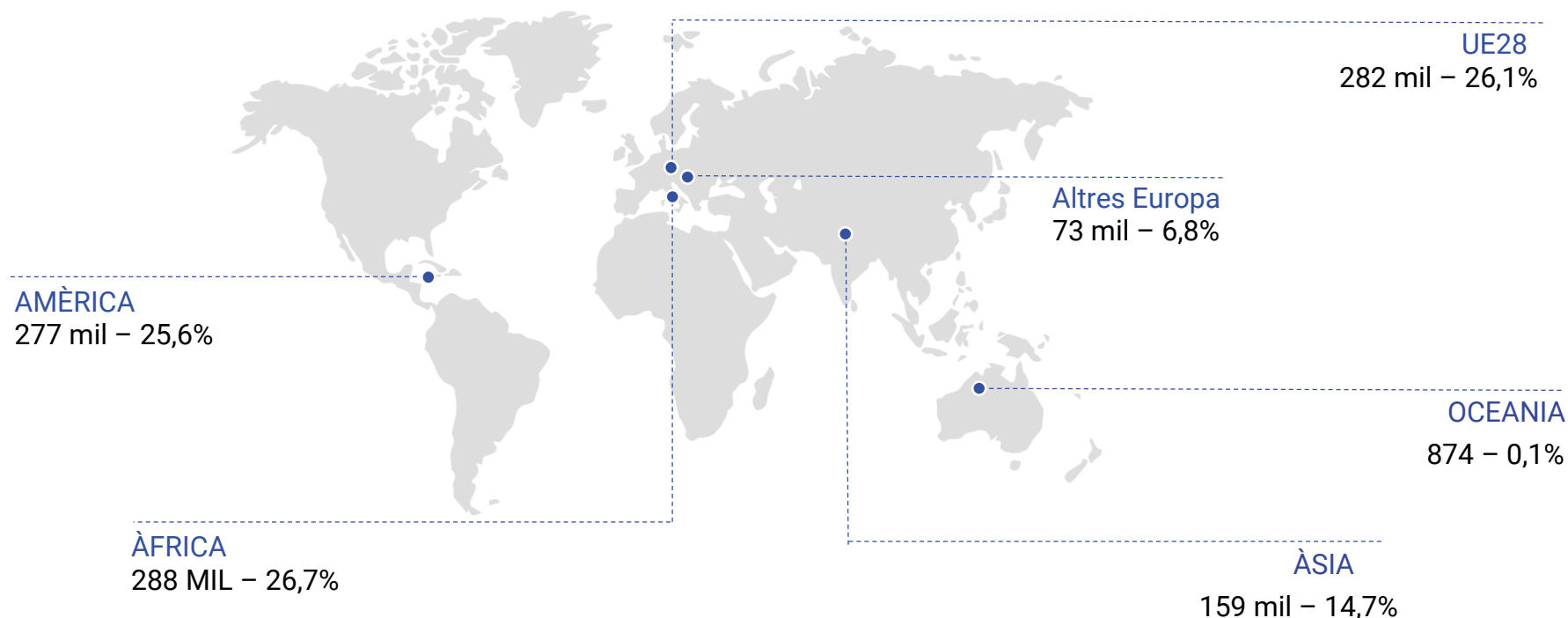


Font: INE i Idescat

Població immigrant a Catalunya provinent de tots els continents

La immigració a Catalunya està molt dividida entre Europa, Àfrica i Amèrica.

Procedència immigrants



idescat.cat
Estadística oficial
de Catalunya



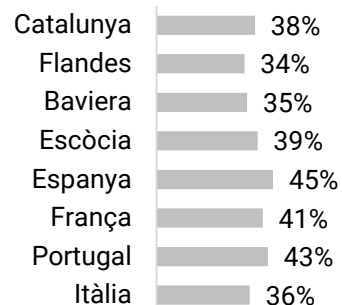
Població immigrant a Catalunya
1,08 milions

Catalunya i Espanya son vistes com integradores respecte la immigració

Itàlia és percebuda com a poc acollidora juntament amb Flandes

Espanya destaca per ser percebuda com el país/regió més integrador respecte a la immigració, juntament amb Portugal.

Valoració positiva d'aspectes socioeconòmics



Índex sobre Catalunya

	86
	93
	108
	119
	80
	79
	73
	109

Espanya, pitjor en reducció d'emissions de gas d'efecte hivernacle que Europa

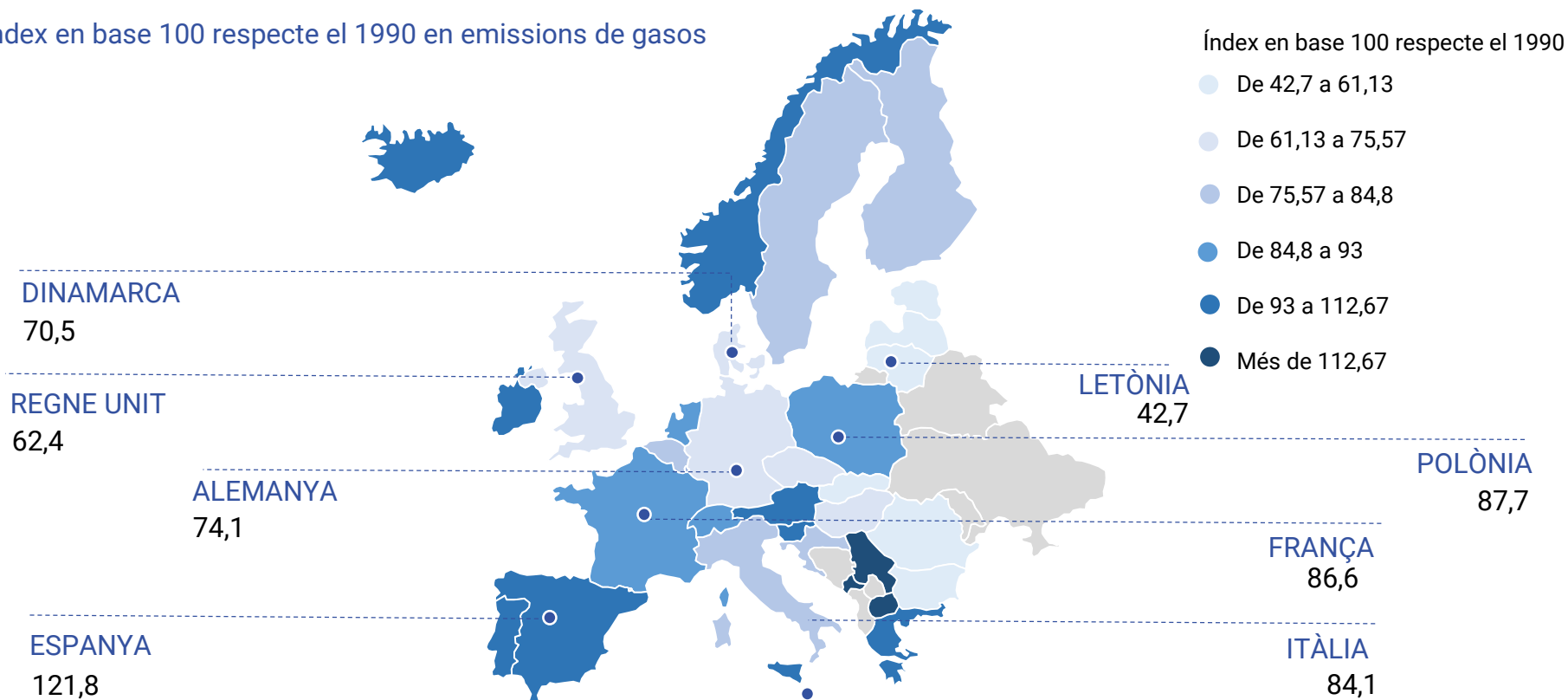
Espanya és el segon país de la UE que més creix en emissió de gasos amb efecte hivernacle

Només Portugal creix més. Letònia és el que més n'ha reduït les emissions i es troba en un 42,7.

Altres

- Suècia: 76,3
- Grècia: 93,6
- Noruega: 104,9
- Països Baixos 90,9

Índex en base 100 respecte el 1990 en emissions de gasos



Font: Eurostat

Catalunya, millor que la mitjana espanyola però lluny de la mitjana europea

Mitjana UE – 78,3

Catalunya es troba per sota la mitjana espanyola en emissió de gasos d'efecte hivernacle

Queda molt lluny dels 78,3 de la mitjana dels 28 països de la Unió Europea.

Índex en base 100 respecte el 1990 en emissions de gasos

ESPANYA
121,8

CATALUNYA
116



Espanya, en la mitjana europea en energies renovables

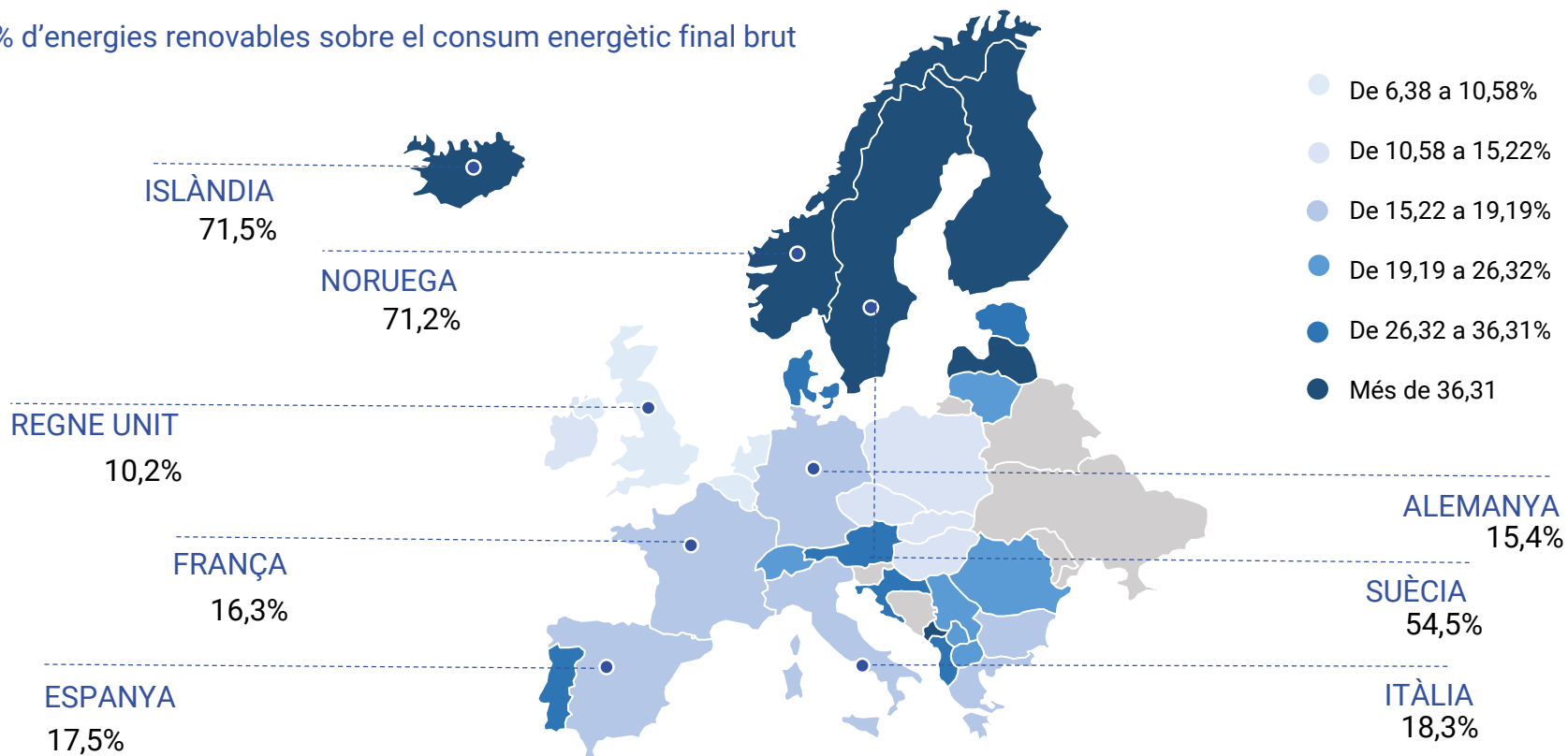
Espanya es troba en la mitjana de la UE en consum energètic provinent de renovables

Islàndia i Noruega superen el 70% mentre que Luxemburg i Països Baixos, amb menys d'un 6%, tanquen la llista.

Altres

- Finlàndia: 41%
- Portugal: 28,1%
- Grècia 17%
- Bèlgica 9%
- Polònia: 19,9%

% d'energies renovables sobre el consum energètic final brut



Font: Eurostat (2017)

Catalunya pitjor en energies renovables respecte a Espanya i Europa

Només un 8,2% de l'energia que consumeix Catalunya prové de fonts renovables.

La mitjana estatal gairebé dobra la de Catalunya, que té en la producció d'energia renovable un gran marge de millora.

% energies renovables sobre el consum energètic final brut

Mitjana UE – 17%

ESPANYA
17,3%

CATALUNYA
8,2%



Catalunya, en la mitjana en percepció de preocupació pel medi ambient

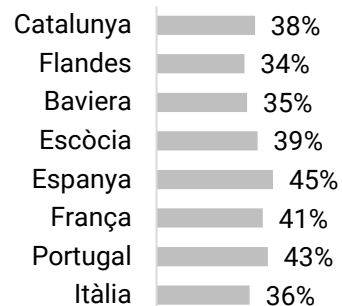
Les regions, més preocupades pel medi ambient que els països.

Baviera i Escòcia millor percebudes en preocupació mediambiental.

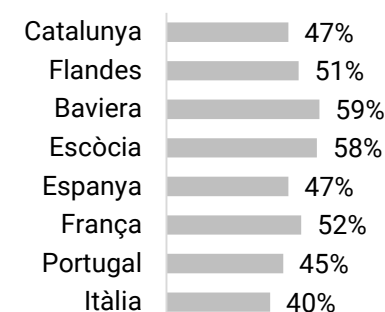
Valoració positiva d'aspectes socioeconòmics



Integradora respecte la immigració



Molt preocupada pel Medi ambient



Índex sobre Catalunya

País/Regió	Índex	Índex
	86	72
	93	104
	108	106
	119	130
	80	69
	79	79
	73	94
	109	124

Pregunta: Creus que la societat de cada país o regió és més aviat...

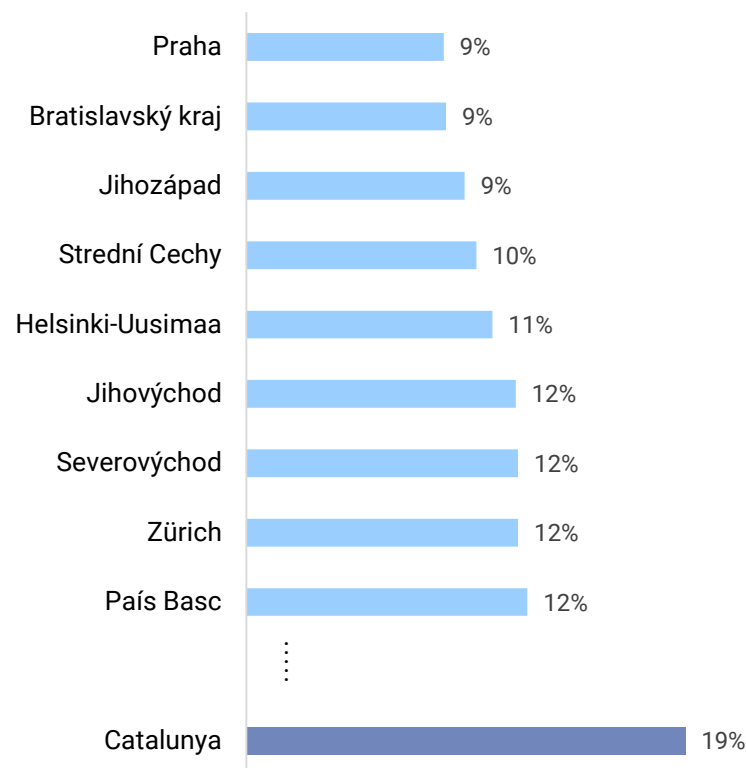
Catalunya, 75^a regió en població amb risc de pobresa o exclusió social



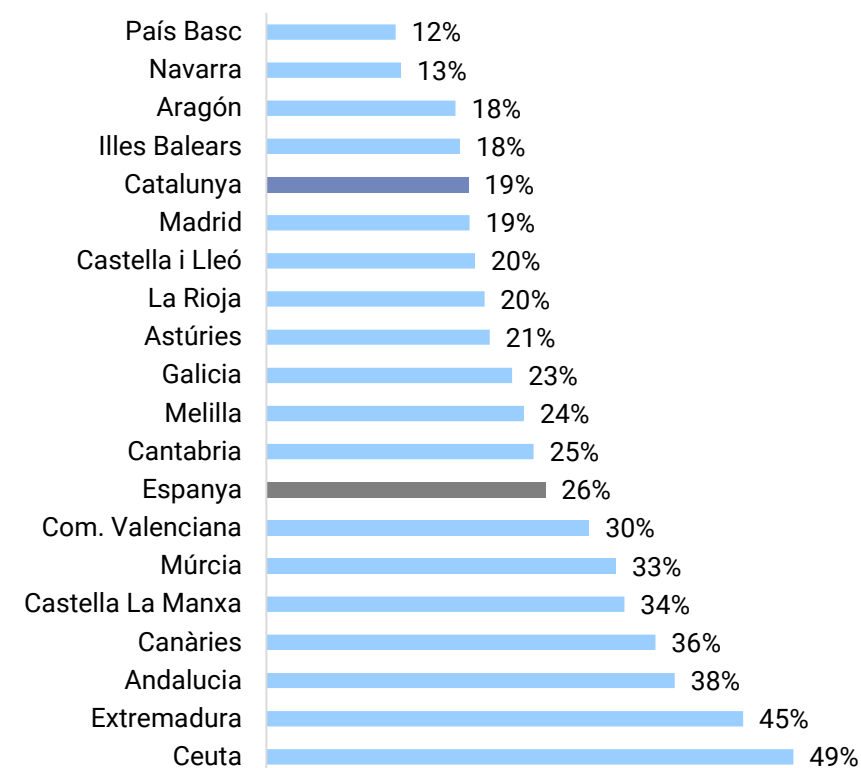
El 19% de la població catalana està en risc de pobresa, 10 punts per sobre del mínim europeu. Catalunya és la regió 75^a amb menys risc d'exclusió social.

Dins l'Estat espanyol, Catalunya se situa com la 5^a comunitat amb un nivell més baix de pobresa, lluny del 26% de mitjana.

Top ten de regions europees



Comparativa de les regions de l'Estat espanyol



Font: Eurostat

Espanya és el 2n país amb més atur de la UE

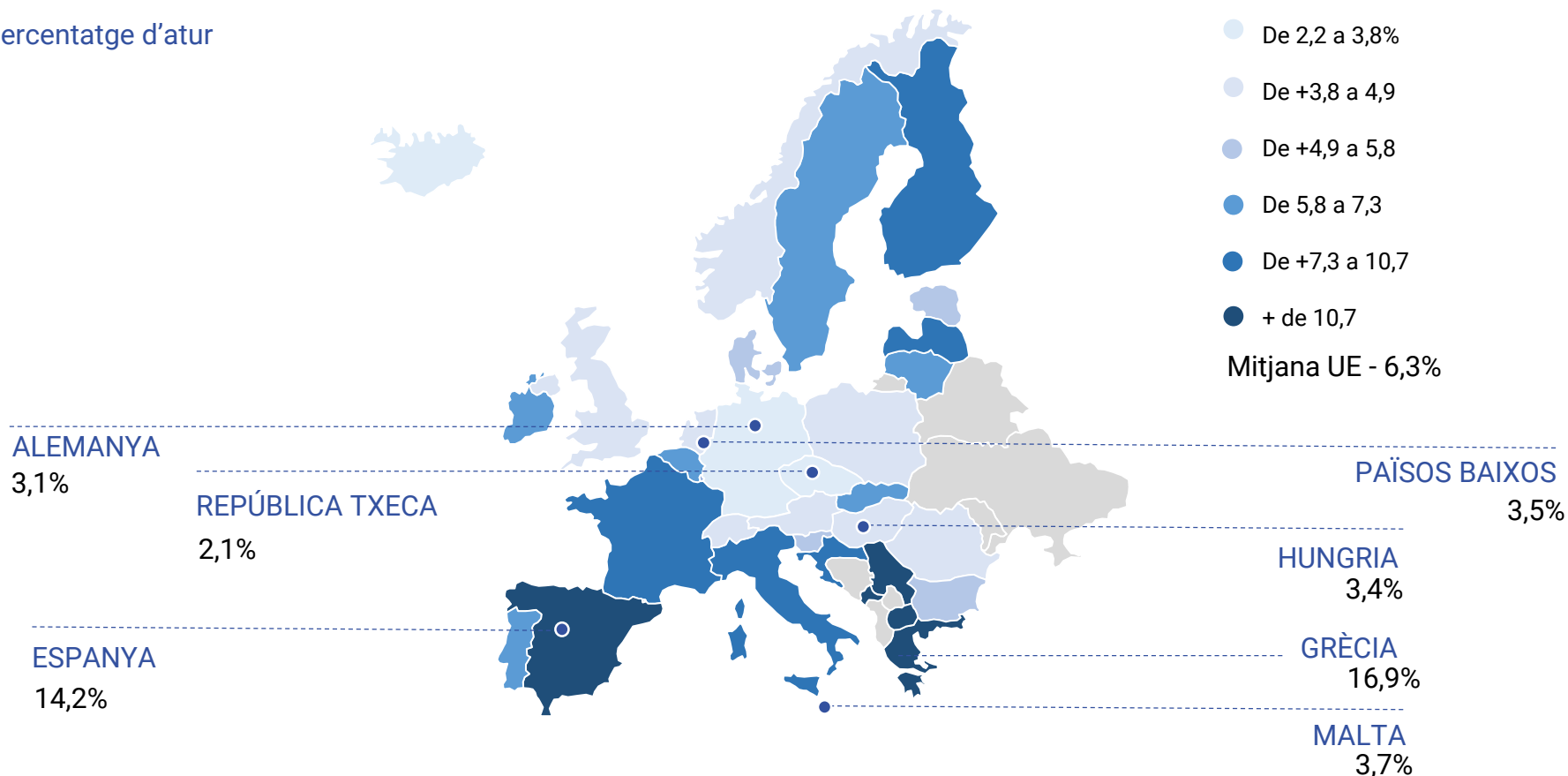
La República Txeca i Islàndia destaquen per tenir una taxa d'atur inferior al 3%.

Espanya és el segon país amb més atur de la UE després de Grècia i es troba 8 punts per sobre de la mitjana.

Altres

- França: 8,4
- Itàlia: 9,9%
- Regne Unit: 3,8%
- Suècia: 7,3%

Percentatge d'atur



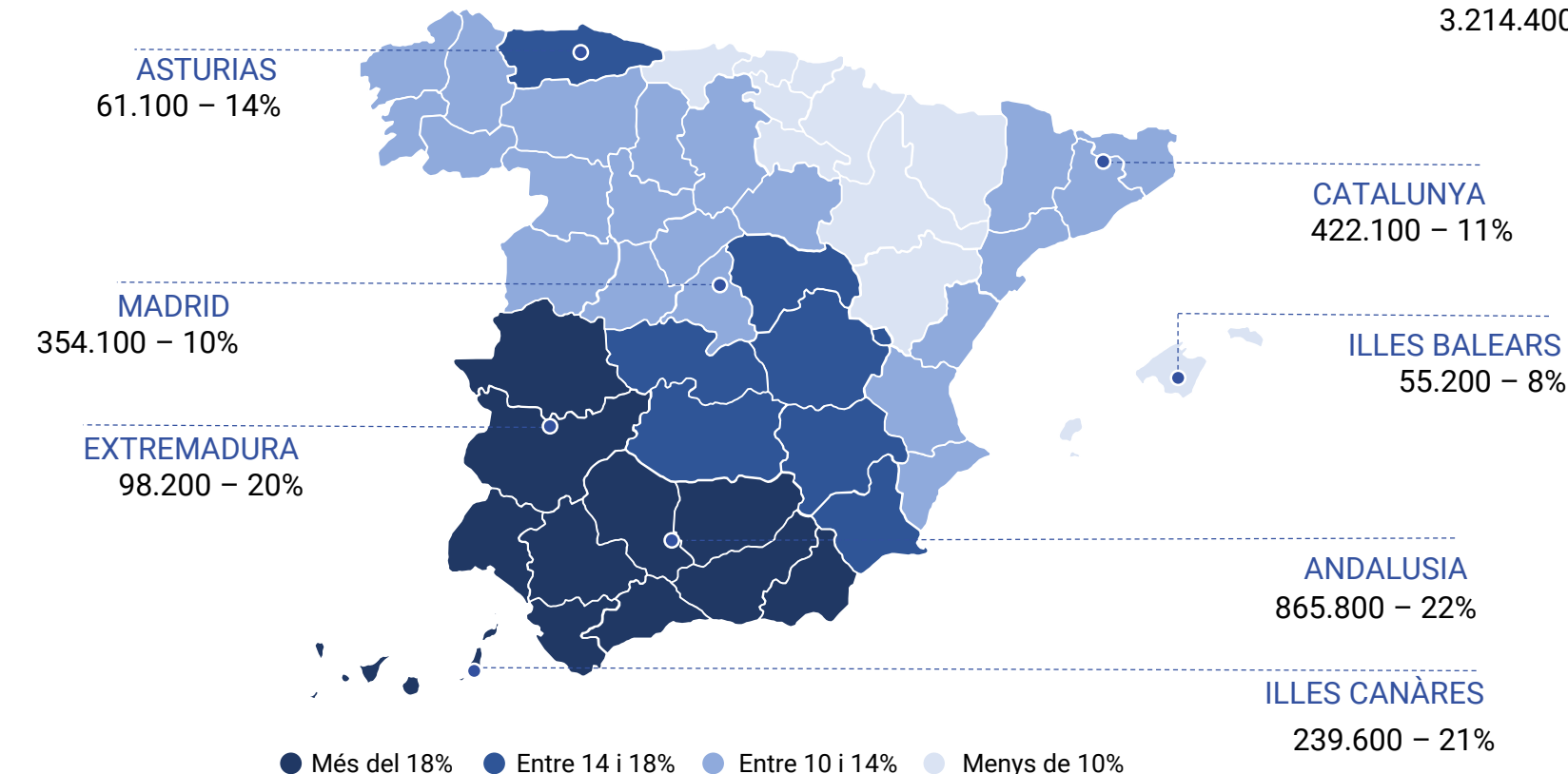
Font: Eurostat 2019

Catalunya pitjor en atur que Europa i millor que la mitjana espanyola

Un 11,6% d'atur a Catalunya, 5 punts per sobre la UE i 2,6 per sota de la mitjana espanyola.

3.214.400 aturats a Espanya, un 14%.
El sud d'Espanya concentra la major proporció de persones a l'atur.
Les Balears, Navarra, País Basc, La Rioja, Cantàbria i Aragó tenen un atur inferior al 10%.

Percentatge d'atur



Població a l'atur a Espanya
3.214.400 – 14,7%



Catalunya no està mal percebuda en termes de solidaritat econòmica

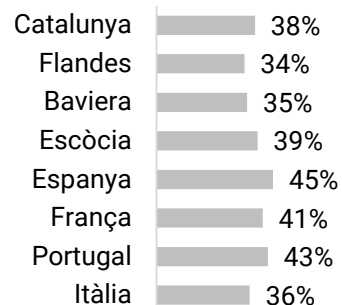
Itàlia té una alta valoració de Catalunya en termes de solidaritat, mediambient i immigració

Itàlia és mal percebuda en tots els àmbits. Suècia, Est/Let i Suïssa perceben Catalunya com a menys solidària.

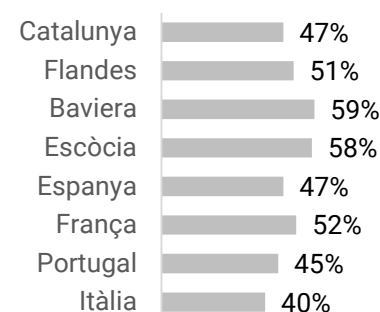
Valoració positiva d'aspectes socioeconòmics



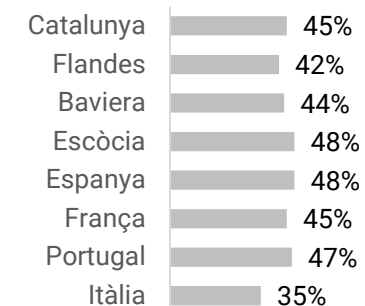
Integradora respecte la immigració



Molt preocupada pel mediambient



Solidària respecte la redistribució de la riquesa



Índex sobre Catalunya

País	Integradora respecte la immigració	Molt preocupada pel mediambient	Solidària respecte la redistribució de la riquesa
Alemanya	86	72	82
Regne Unit	93	104	94
França	108	106	100
Itàlia	119	130	131
Suècia	80	69	62
Suïssa	79	79	76
Estònia	73	94	64
República Txeca	109	124	98

04

POLÍTICA

La valoració de la situació política, per sota d'altres indicadors

La percepció de la situació política a Catalunya varia en funció del país. Suecs i suïssos, els més crítics.

L'opinió es polaritza entre els que opinen que la situació és positiva i els que opinen que és negativa.

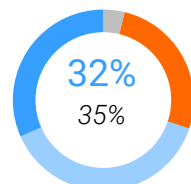
*: Valoració de Catalunya quan es coneixen els fets polítics ocorreguts.
**: Valoració d'Espanya quan es coneixen els fets polítics ocorreguts.

Valoració de la situació política a Catalunya quan coneixen els fets

 Mitjana

6,0*

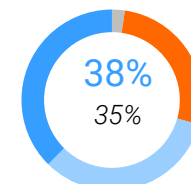
ESP: 6,5** (Índex: 92)



 Alemanya

5,9

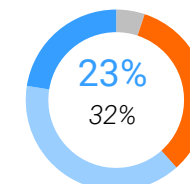
ESP: 6,6 (89)



 Regne Unit

5,7

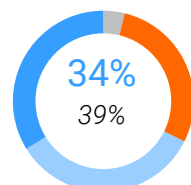
ESP: 6,3 (90)



 França

6,1

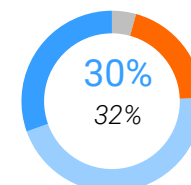
ESP: 6,6 (92)



 Itàlia

6,2

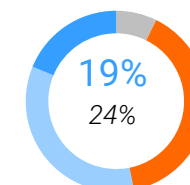
ESP: 6,5 (95)



 Suècia

4,9

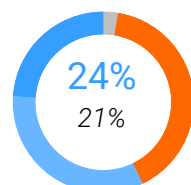
ESP: 6,0 (82)



 Suïssa

4,9

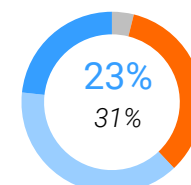
ESP: 5,5 (89)



 Est. i Lit.

5,4

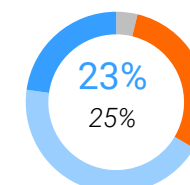
ESP: 6,1 (89)



 Eslovènia

5,3

ESP: 5,7 (93)



● 8-10

● 5-7

● 0-4

● NS/NC

Dada Catalunya

Dada d'Espanya


Pregunta: Quina és la teva valoració de la situació política de cada un d'aquests països i regions?

França i Itàlia, els qui millor valoren la situació política

La valoració de la situació política de Catalunya és menor que altres regions entre tots els països

A nivell polític, Catalunya està per sota de la resta de territoris, tot i que a Suïssa o França la situació catalana no es vista tan diferent respecte a la resta de regions.

Índex en base al % d'europaus que valoren entre 8 i 10

 **Alemanya**
 **Regne Unit**
 **França**
 **Itàlia**
 **Suècia**
 **Suïssa**
 **Est. + Let.**
 **Eslovènia**

Valoració general

Índex mitjana catalana	103	90	116	94	78	67	99	89
Índex respecte altres regions	88	88	103	84	80	84	93	81

Valoració turística

Índex mitjana catalana	107	95	93	104	80	90	131	130
Índex respecte altres regions	113	111	110	110	103	112	116	135

Valoració negocis i treball

Índex mitjana catalana	94	103	99	111	56	51	47	88
Índex respecte altres regions	86	89	106	105	73	77	99	79

Valoració política










Índex mitjana catalana	139	83	125	113	70	89	86	84
Índex respecte altres regions	83	62	92	85	59	94	58	59

Catalunya, amb una situació política percebuda per sota d'altres regions

Entre els francesos, Flandes té una situació política pitjor que Catalunya

La regió millor valorada és Baviera, ja que el 51% dels enquestats consideren molt bona la seva situació política.










Comparació de la situació política quan es coneixen les regions

	AVG.		ALEMANYA		REGNE UNIT		FRANÇA		ITÀLIA		SUÈCIA		SUÏSSA		LET+EST		ESLOVÈNIA	
																		
	Nota	% 8-10	Nota	% 8-10	Nota	% 8-10	Nota	% 8-10	Nota	% 8-10	Nota	% 8-10	Nota	% 8-10	Nota	% 8-10	Nota	% 8-10
Catalunya	#4 6,0	32%	#4 5,9	38%	#4 5,7	23%	#3 6,1	34%	#4 6,2	30%	#4 4,9	19%	#4 4,9	24%	#4 5,4	23%	#4 5,3	23%
Flandes	6,8	38%	7,1	45%	6,9	41%	6,3	33%	6,9	36%	6,3	30%	6,1	26%	6,9	34%	6,9	38%
Baviera	#1 7,4	51%	#1 7,8	65%	#1 7,2	46%	#1 7,1	41%	#1 7,3	47%	#1 7,1	46%	#1 6,9	44%	#1 7,9	61%	#1 7,9	65%
Escòcia	7,1	45%	7,6	56%	6,3	42%	6,9	40%	7,0	41%	7,0	40%	6,6	30%	6,8	45%	7,3	53%

Itàlia és vista amb pitjor situació política que Espanya i Catalunya

Catalunya té una situació política percebuda per sota d'altres països, però millor que Itàlia.

Comparació de la situació política

	AVG.		ALEMANYA		REGNE UNIT		FRANÇA		ITÀLIA		SUÈCIA		SUÏSSA		LET+EST		ESLOVÈNIA	
																		
	Nota	% 8-10	Nota	% 8-10	Nota	% 8-10	Nota	% 8-10	Nota	% 8-10	Nota	% 8-10	Nota	% 8-10	Nota	% 8-10	Nota	% 8-10
Catalunya	#4 6,0	32%	#3 5,9	38%	#4 5,7	23%	#4 6,1	34%	#4 6,2	30%	#4 4,9	19%	#1 4,9	24%	#5 5,4	23%	#4 5,3	23%
Espanya	6,5	33%	6,6	35%	6,3	32%	#1 6,6	39%	6,5	32%	6,0	24%	5,5	21%	6,1	31%	5,7	25%
França	6,4	36%	6,7	40%	6,1	33%	6,4	39%	6,4	34%	6,2	32%	5,4	22%	6,1	37%	6,5	36%
Portugal	#1 7,0	40%	#1 7,2	45%	#1 6,9	36%	6,9	36%	#1 7,1	40%	#1 6,6	33%	5,9	20%	#1 7,2	44%	#1 6,8	36%
Itàlia	5,6	27%	5,8	31%	5,8	26%	5,8	31%	5,2	22%	5,0	18%	4,1	15%	5,9	30%	5,1	18%

Descripció espontània de la situació política de Catalunya

Independentista és el concepte més mencionat.

Tot i l'aparició espontània de conceptes negatius com inestable, confús o difícil, també està associada a conceptes positius com estable, valors o obert.

Valoració política de Catalunya

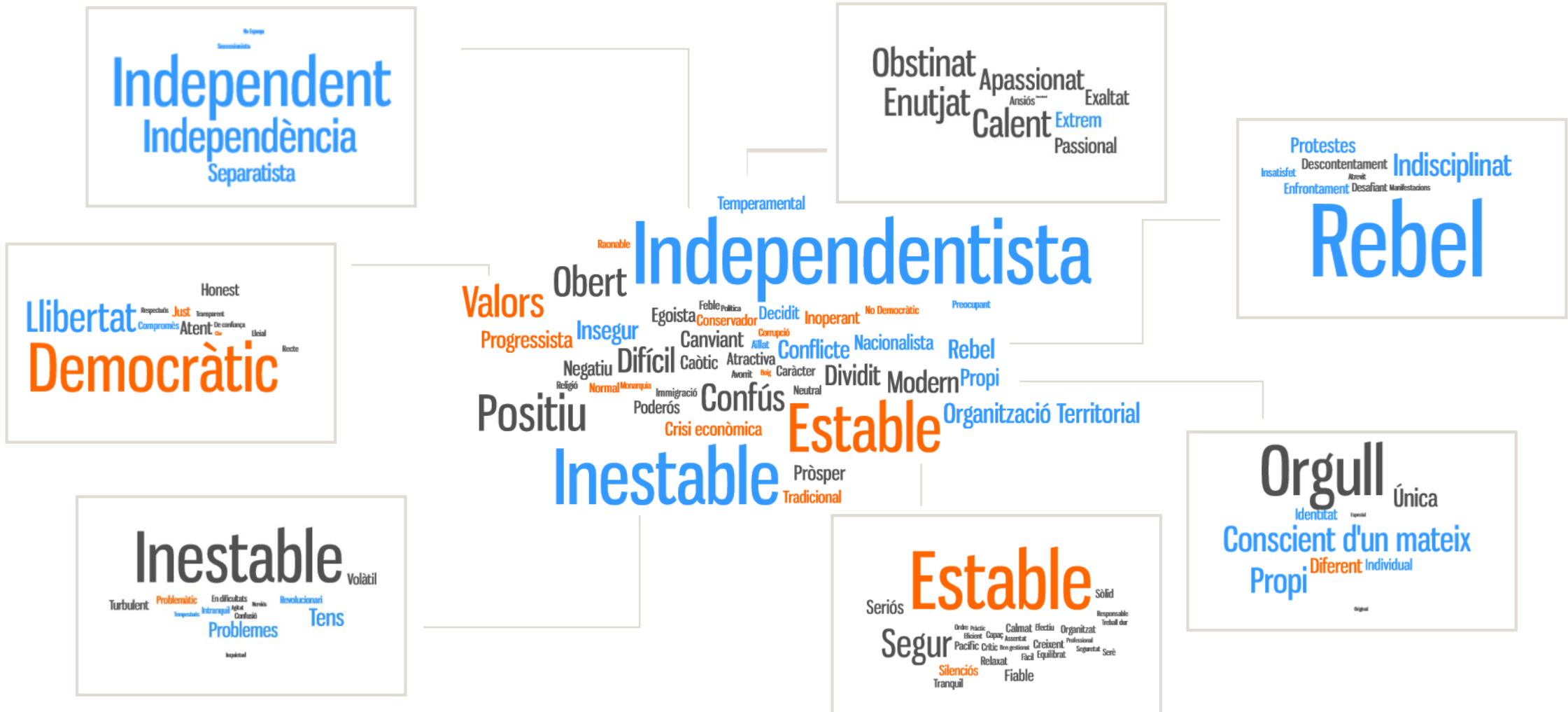


Concept	Pes
Independentista	22,1%
Inestable	19,3%
Estable	16,6%
Positiu	12,1%
Valors	9,9%
Obert	9,4%
Confús	8,5%
Difícil	7,3%
Modern	6,2%
Dividit	5,8%



Pregunta: Com definiries la situació política a cada un dels diferents països i regions d'Europa de forma espontània? Quines paraules/adjectius descriurien políticament cadascun d'ells? "Des del meu punt de vista en l'àmbit polític, aquest país o regió és..."

Imatge comparativa política de Catalunya vs. Espanya

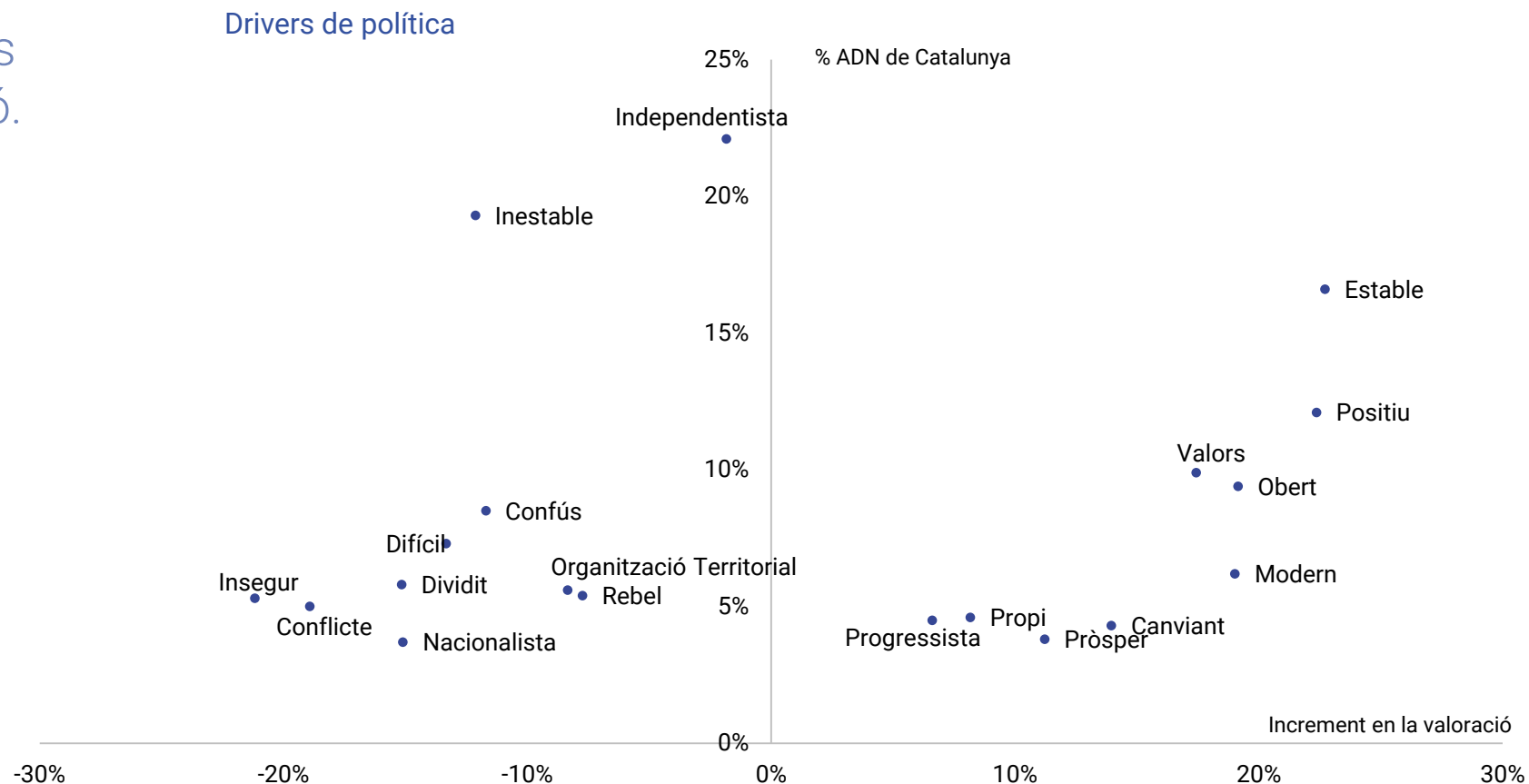


Pregunta: Com definiries la situació política a cada un dels diferents països i regions d'Europa de forma espontània? Quines paraules/adjectius descriurien políticament cadascun d'ells? "Des del meu punt de vista en l'àmbit polític, aquest país o regió és..."

L'independentisme és neutre, el factor inestable/estable és clau

El factor independentista és neutre respecte la valoració. El binomi estabilitat-inestabilitat marca la valoració de la situació política.

Quan Catalunya és descrita com un lloc obert, modern i amb valors, la percepció de la situació política millora enormement.

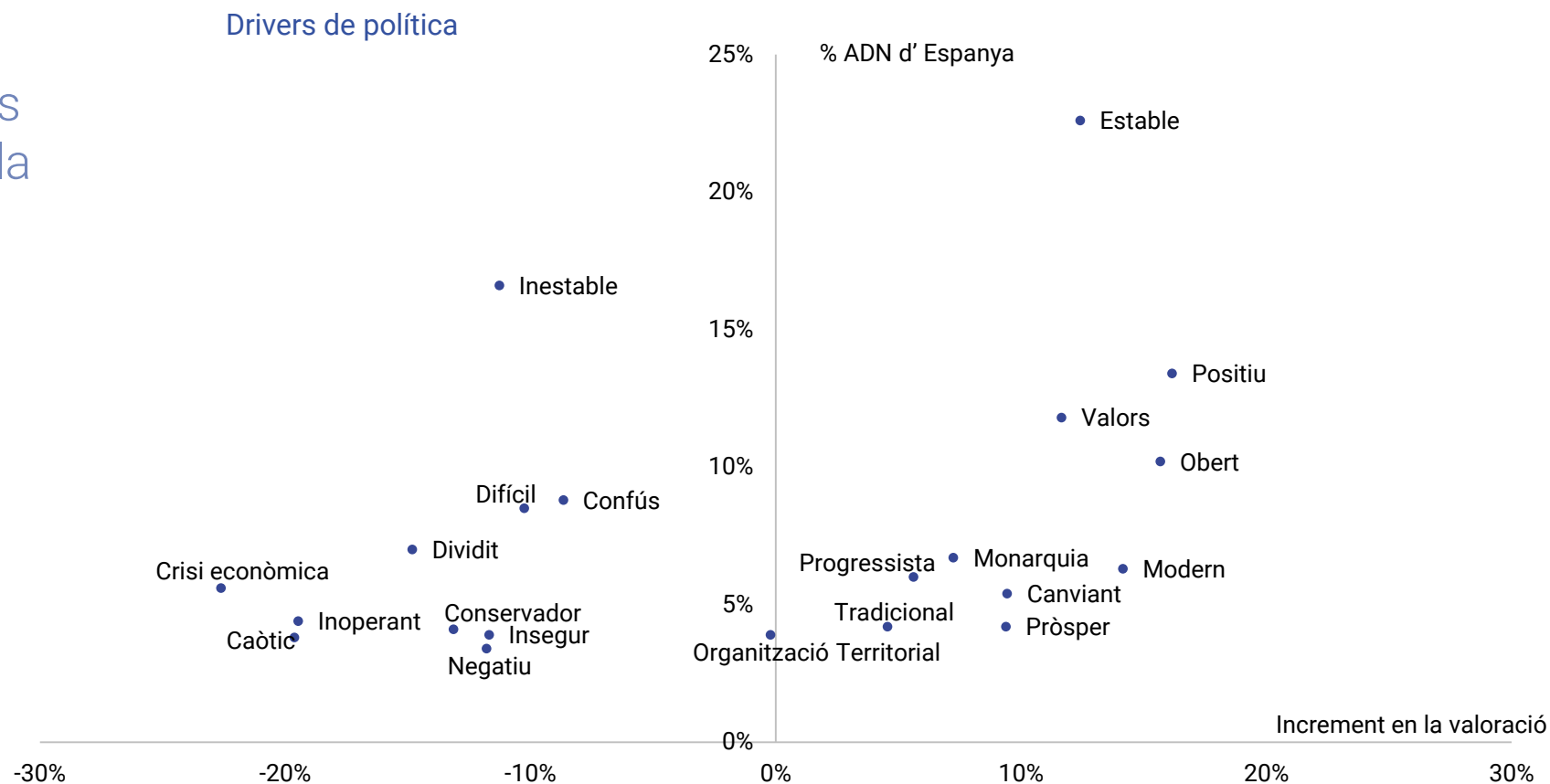


Pregunta: Com definiries la situació política a cada un dels diferents països i regions d'Europa de forma espontània? Quines paraules/adjectius descriurien políticament cadascun d'ells? "Des del meu punt de vista en l'àmbit polític, aquest país o regió és..."

La inestabilitat com a gran amenaça és present també a Espanya

Els *drivers* de la política espanyola són molt similars als de la catalana, excepte la independència. La major inestabilitat percebuda a Catalunya explica la diferència en valoració.

Quan Espanya és descrita com un lloc obert, modern i amb valors, la percepció de la situació política millora; quan és associada a la inestabilitat, una situació difícil i confusa, empitjora.




Imatge política de CAT per país

Existeixen diferències en la imatge de la situació política a Catalunya en funció del país.

Mentre que els suïssos i els bàltics destaquen la inestabilitat, els italians perceben estabilitat. Els suecs i els eslovens destaquen els valors (democràtic sent el valor més mencionat).

Imatge política de Catalunya



Pregunta: Com definiries la situació política a cada un dels diferents països i regions d'Europa de forma espontània? Quines paraules/adjectius descriurien políticament cadascun d'ells? "Des del meu punt de vista en l'àmbit polític, aquest país o regió és..."

05

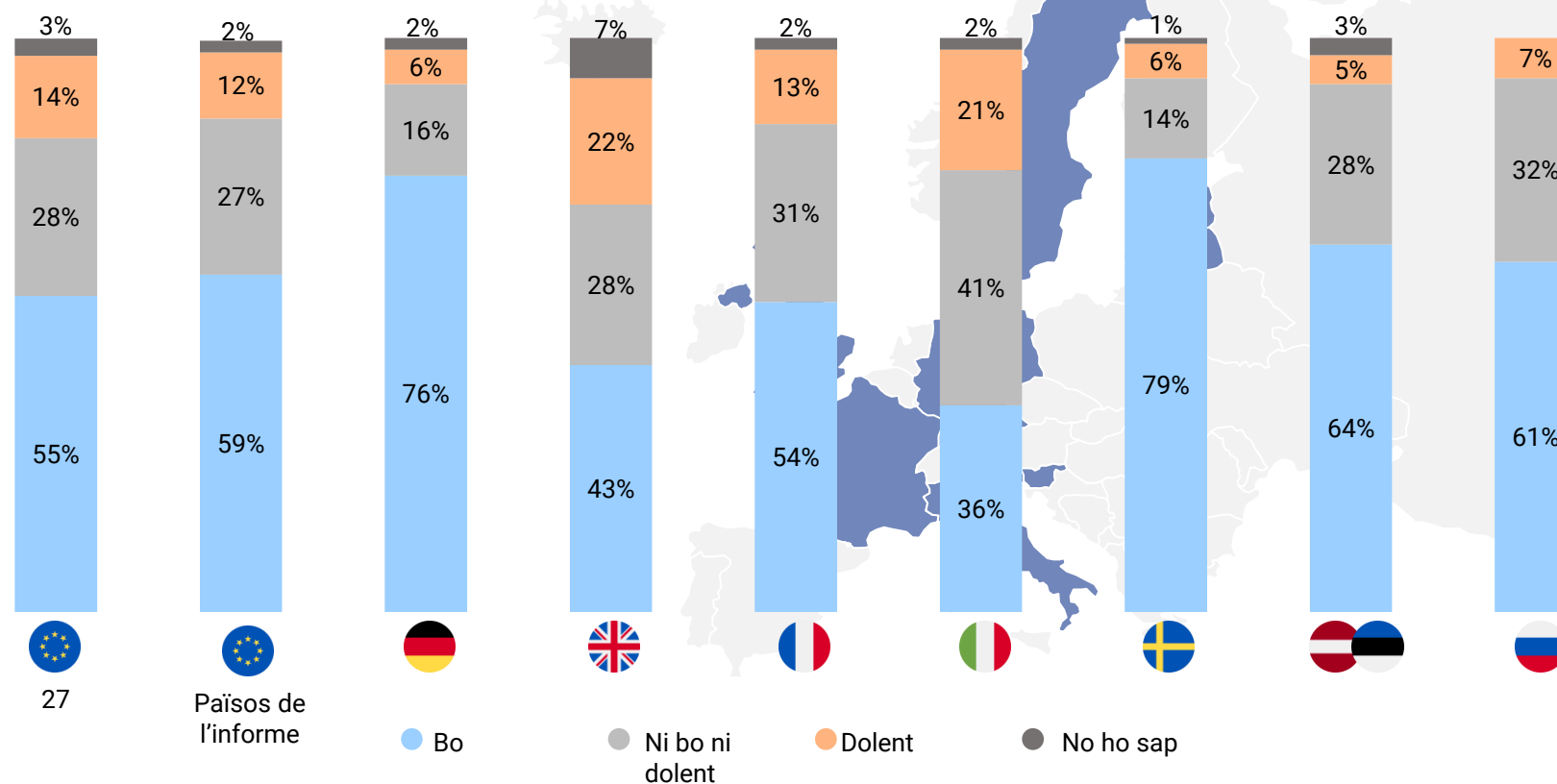
ACTUALITAT POLÍTICA

Els ciutadans perceben com a positiu pertànyer a la UE...

El 55% dels europeus creu que és positiu pertànyer a la UE.

No obstant, hi ha grans diferències entre països sobre si és positiu o no. A Alemanya i Suècia més del 75% veu com a positiva la UE, en canvi Itàlia només el 36% veu positiu pertànyer a la Unió.

Percepció sobre pertànyer a la UE



eurostat

Font: Eurostat /plenary-october-2019/en-plenary-insights-october-2019
 Pregunta: Pel teu país, ser membre de la UE és...

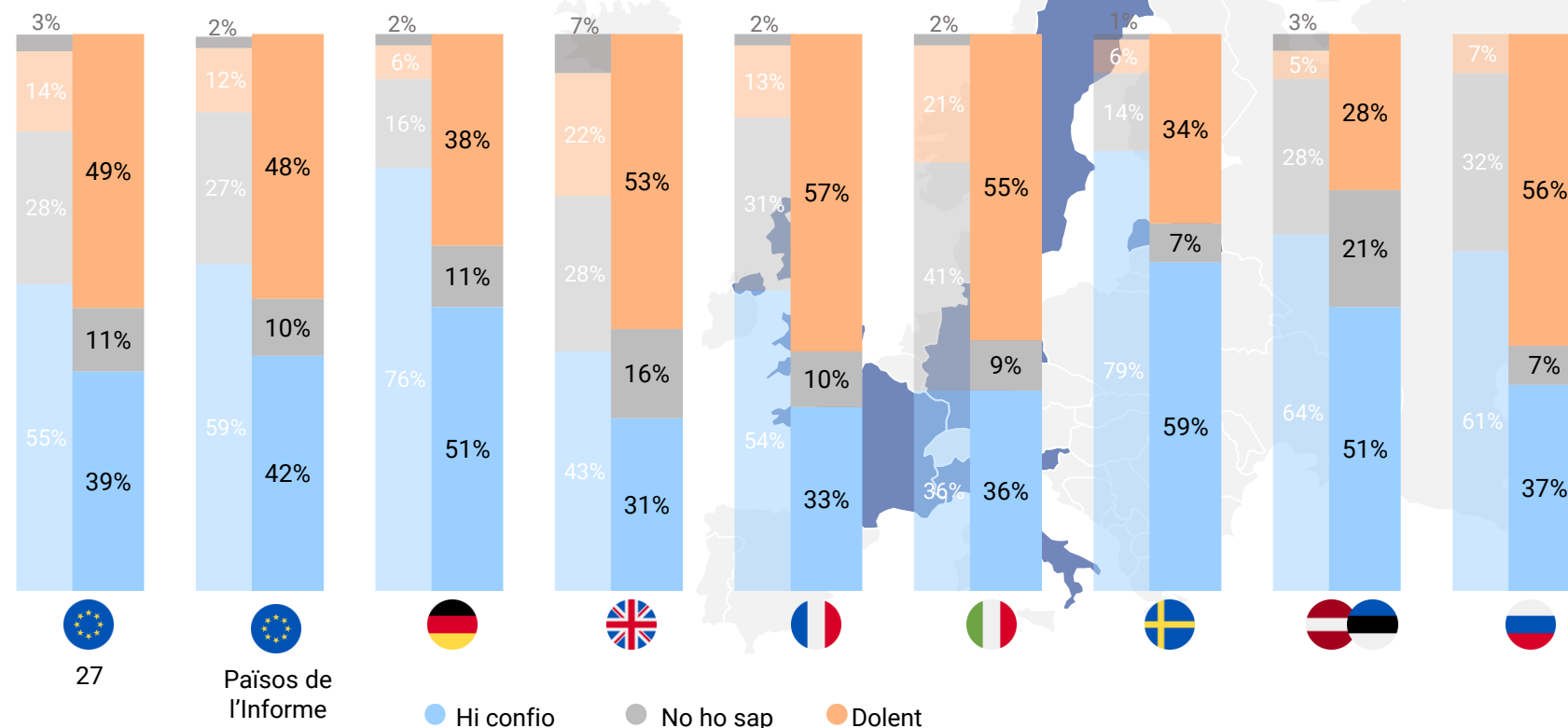
... però existeix una elevada desconfiança envers les institucions de la Unió

El 49% dels europeus desconfia de les institucions europees.

A països pro-Europa com Alemanya o Suècia la confiança cau més de 20 punts respecte a la visió positiva de pertànyer a la Unió.

La confiança mitjana europea cau fins el 39% envers el 49% que hi desconfia.

Confiança en les institucions



Font: Eurostat plenary-april-2019/en-plenary-insights-april-2019

Pregunta: Confiança en les institucions de la Unió

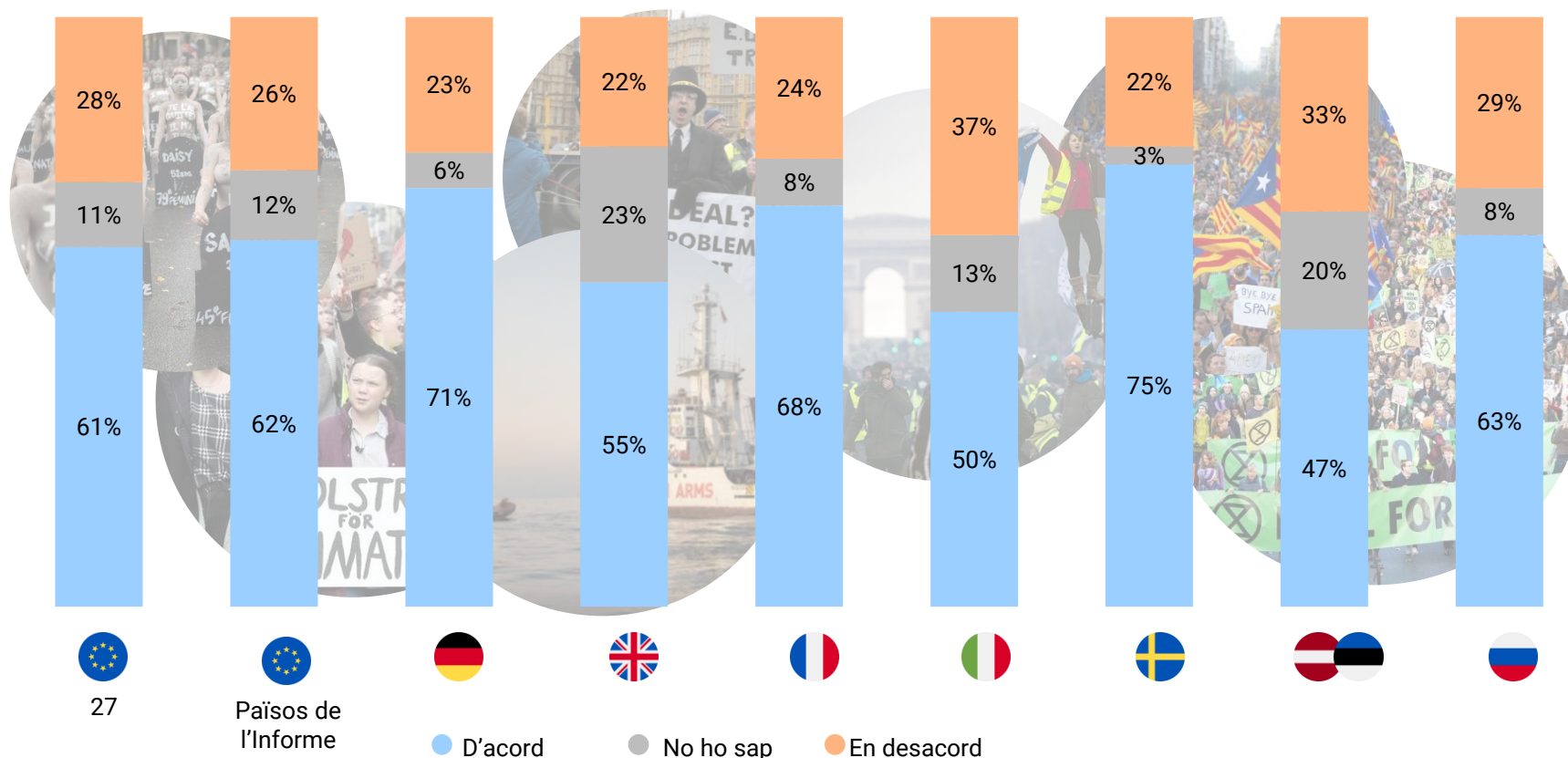
Les noves protestes polítiques són un problema a tractar

eurostat 

Més del 60% dels europeus considera que els nous moviments socials són temes a tractar i solucionar.

La reticència a tractar les noves protestes polítiques és baixa a Europa. Només a Itàlia hi ha certa reticència, malgrat existir una majoria a favor d'encarar-les políticament.

El creixement de les protestes polítiques enfront polítiques elitistes tradicionals és un tema a tractar



Font: Eurostat parlemeter-2019/report/en-eurobarometer-2019

Pregunta: El creixement de protestes polítiques enfront a polítiques elitistes tradicionals és un problema a tractar

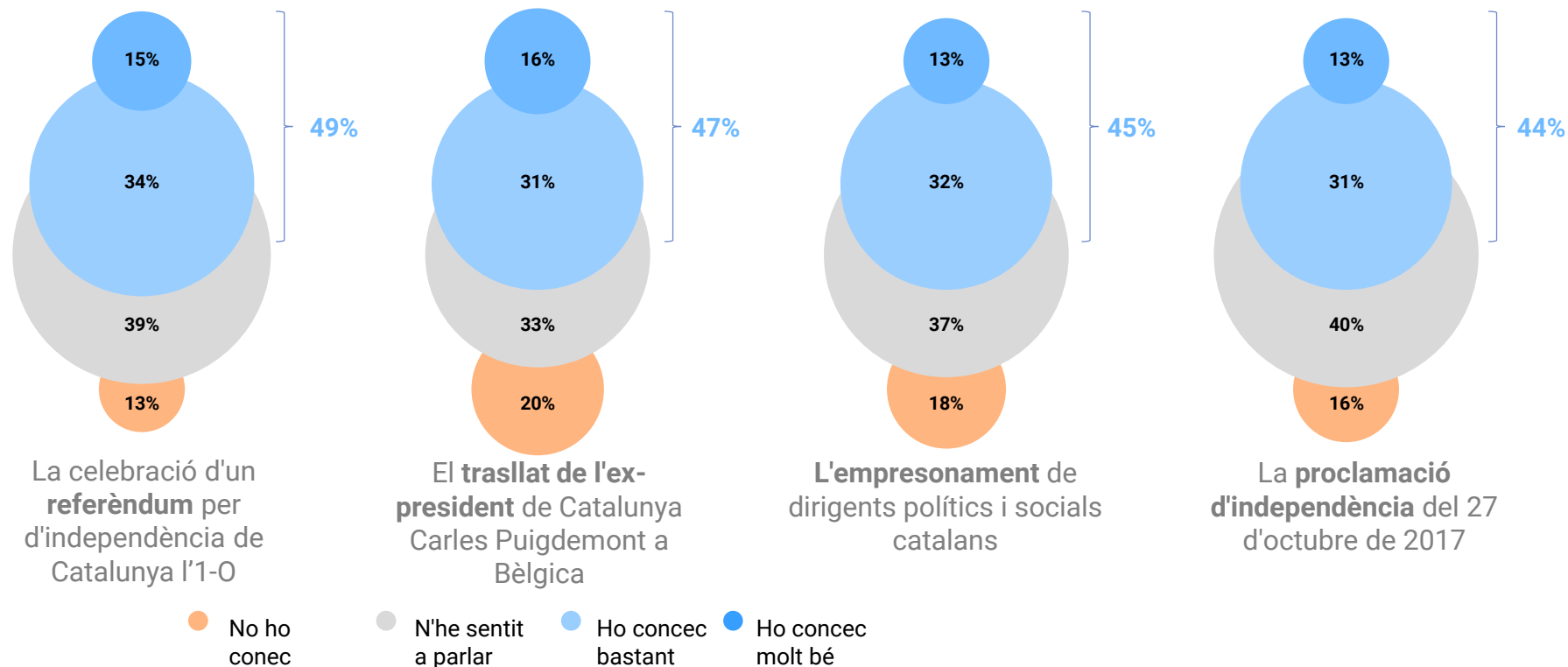
Elevat coneixement dels fets relacionats amb la crisi política catalana

Tots els fets tenen un coneixement proper al 50%

El referèndum de l'1-O és el fet més conegut i la proclamació del 27-O el menys conegut.

Nivell de coneixement dels fets

% de coneixement



Pregunta: Sobre quins d'aquests esdeveniments polítics relacionats amb Catalunya has tingut coneixement

N: 2.561

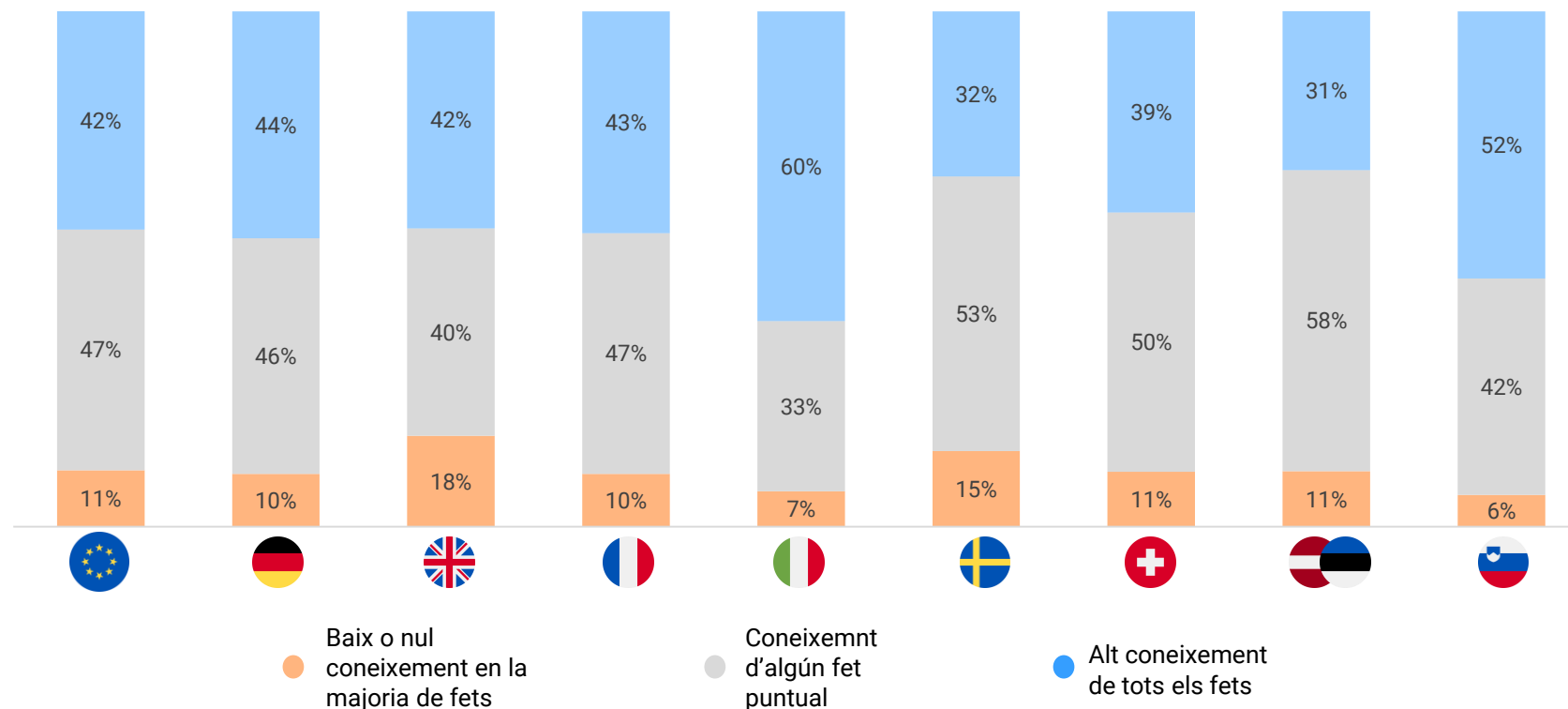
Coneixement dels fets segons països: Itàlia i Eslovènia, els més informats

El 42% dels europeus té un elevat coneixement dels principals fets relacionats amb la crisi política catalana.

Suècia i el Regne Unit són els països menys coneixedors dels fets relacionats amb la crisi política. El nivell de coneixement a Eslovènia i Itàlia, el més elevat.

Nivell de coneixement dels fets per país

% de coneixement



Pregunta: Sobre quins d'aquests esdeveniments polítics relacionats amb Catalunya has tingut coneixement

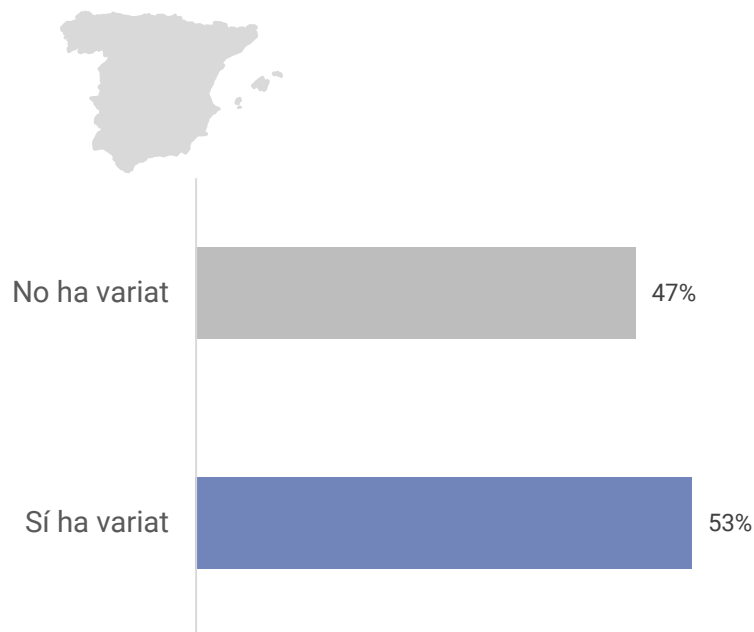
N: 2.561

Els fets polítics ocorreguts a Catalunya han fet variar l'opinió

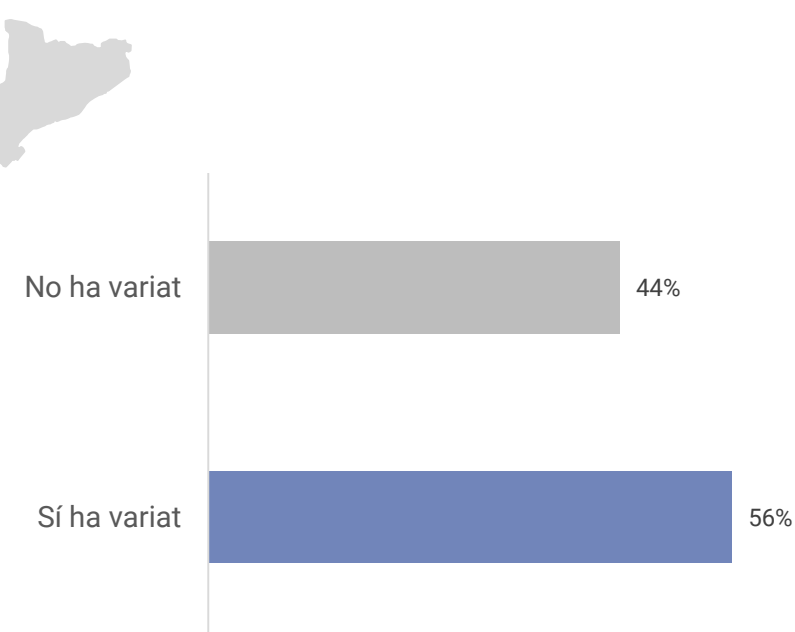
La imatge de Catalunya ha canviat més que la imatge d'Espanya, però tant per Espanya com per Catalunya els fets han fet variar l'opinió.

Impacte en la valoració entre els que coneixen els fets

Com ha afectat a la imatge d'Espanya



Com ha afectat a la imatge de Catalunya



Pregunta: Aquests fets, han fet millorar o empitjorar la valoració i la imatge d'Espanya i de Catalunya?

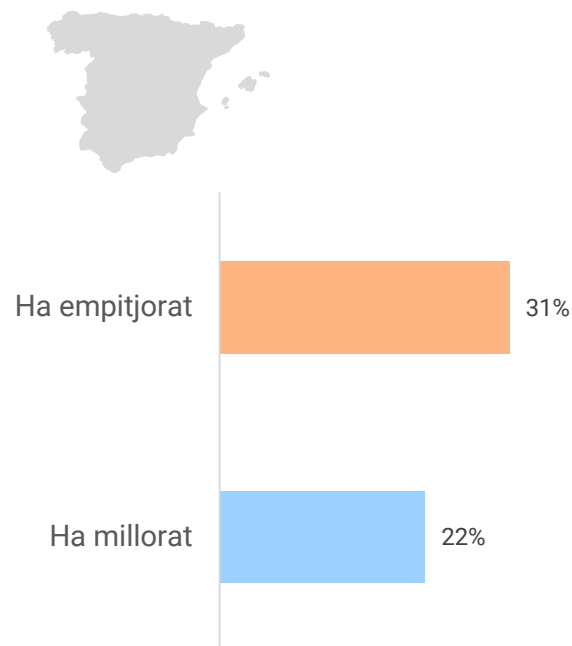
N: 2.561

L'opinió de Catalunya ha millorat, mentre que la d'Espanya ha empitjorat

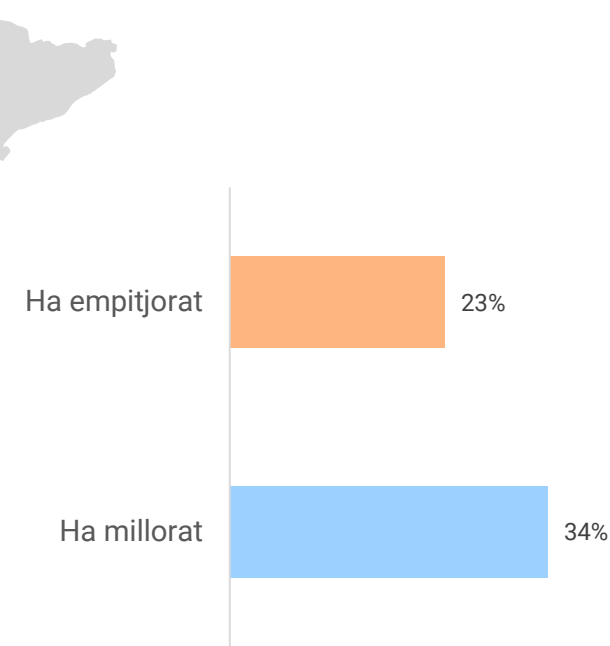
La imatge de Catalunya ha millorat (34% vs. 23%) i la d'Espanya ha empitjorat (31% vs. 22%) amb la crisi política catalana.

Impacte en la valoració entre els que coneixen els fets i ha canviat la percepció:

Com ha afectat a la imatge d'Espanya



Com ha afectat a la imatge de Catalunya



Pregunta: Aquests fets, han fet millorar o empitjorar la valoració i la imatge d'Espanya i de Catalunya?

N: 2.561

85

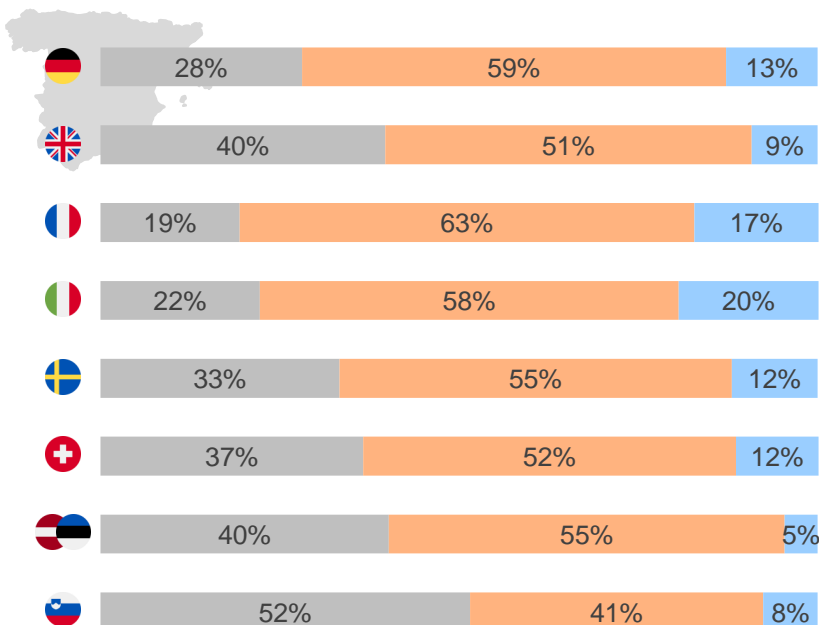
França, únic país on empitjora més la imatge de Catalunya que d'Espanya

El Regne Unit, Eslovènia i els països bàltics és on ha millorat més la imatge de Catalunya i on ha empitjorat més la d'Espanya.

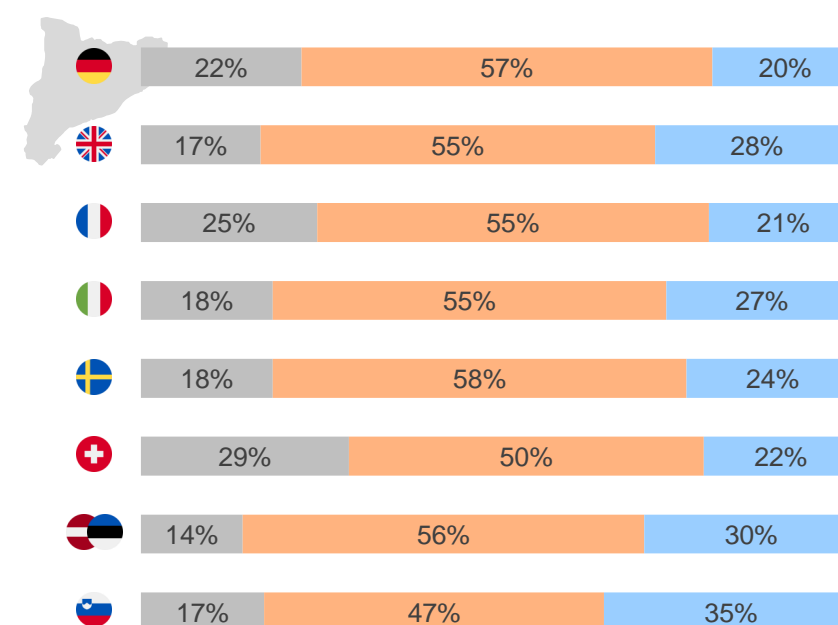
Pel contrari, a França i Suïssa és on més ha empitjorat la imatge de Catalunya.

Impacte en la valoració

Com ha afectat a la imatge d'Espanya



Com ha afectat a la imatge de Catalunya



● Empitjora ● No canvia ● Millora

Pregunta: Aquests fets, han fet millorar o empitjorar la valoració i la imatge d'Espanya i de Catalunya?

N: 2.561

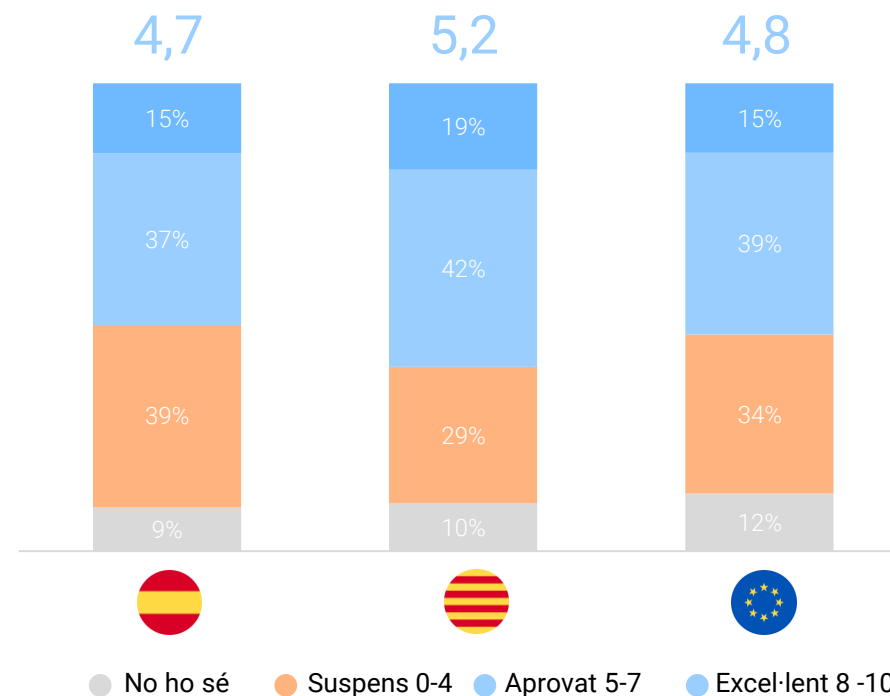
El conflicte no està resolt i la gestió no ha estat bona

El 76,6% consideren que el conflicte Cat/Esp no està resolt. La gestió per part del govern espanyol suspèn, amb una nota mitjana de 4,7.

La societat europea considera que la pitjor gestió del conflicte l'ha duta a terme el govern espanyol i més del 39% suspèn la seva actuació. L'actuació del govern català aprova per poc.



Valoració de la gestió per part dels governs

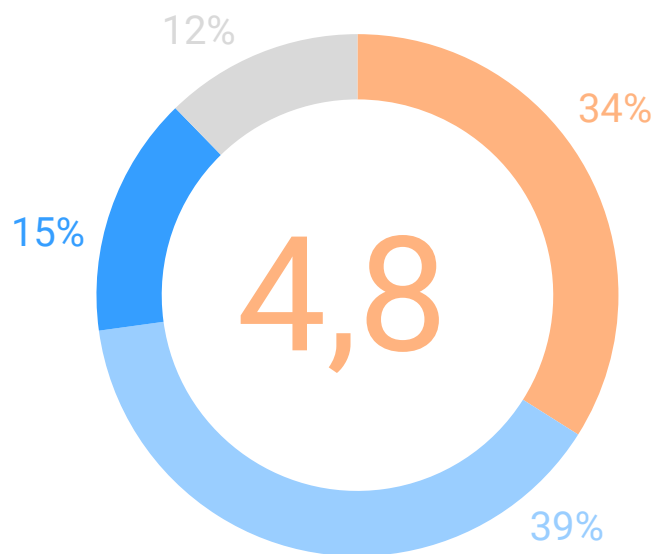


Els europeus suspenen la UE amb un 4,8 en la gestió del conflicte català

Un 34% d'europèus considera que la gestió de la UE en el conflicte català ha estat errònia. Un 39% l'aprova i un 15% creu que ha estat excel·lent. La nota mitjana, un 4,8.

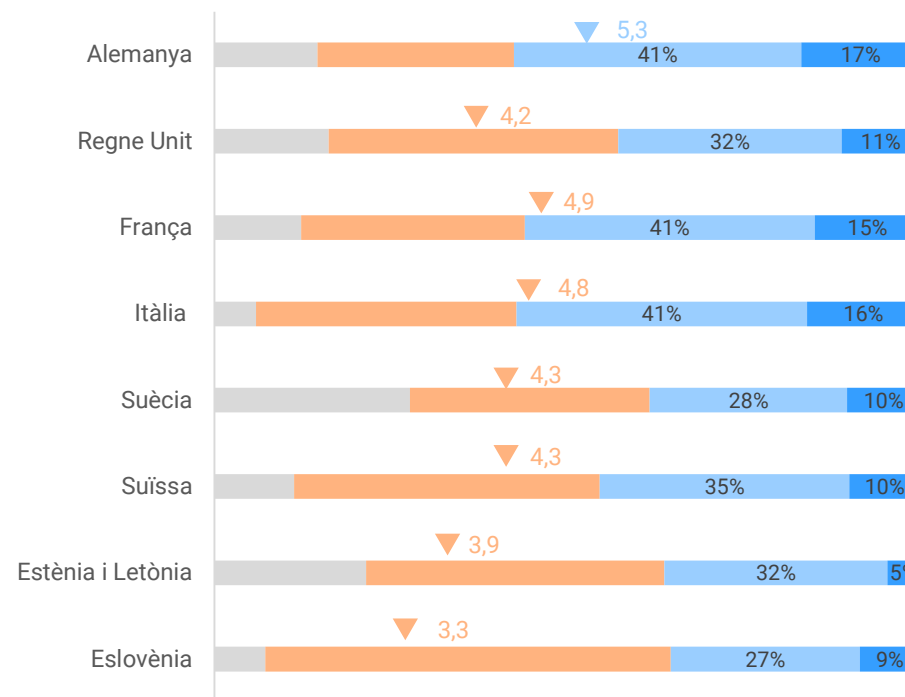
Només Alemanya aprova la gestió de la UE. Els països més crítics són Estònia/ Letònia i Eslovènia

Valoració de la gestió del conflicte català de la UE



● No ho sé ● Suspens 0-4 ● Aprovat 5-7 ● Excel·lent 8-10

Valoració per països



Pregunta: Del 0 al 10, com creus que ha gestionat cada govern aquest conflicte?

N: 2.561

88

Els europeus creuen que la UE hauria de fer de medidora

Els enquestats consideren que la UE hauria d'actuar i fer de medidora entre el govern espanyol i català.

El 42% creuen que la UE hauria de fer de medidor entre els dos governs; el 18% que hauria de donar suport al govern de Catalunya i permetre que celebri un referèndum; el 16% que hauria de donar suport al govern d'Espanya i el 14% no posicionar-se.

Paper de l'UE



No posicionar-se



14%

Donar suport al govern d'Espanya i defensar la unitat de l'Estat espanyol



16%

Donar suport al govern de Catalunya i permetre que se celebri un referèndum



18%

Fer de medidor entre els dos governs



42%

No ho sé



10%



10%



16%



22%



11%



13%



14%



8%



8%

● Unió Europea

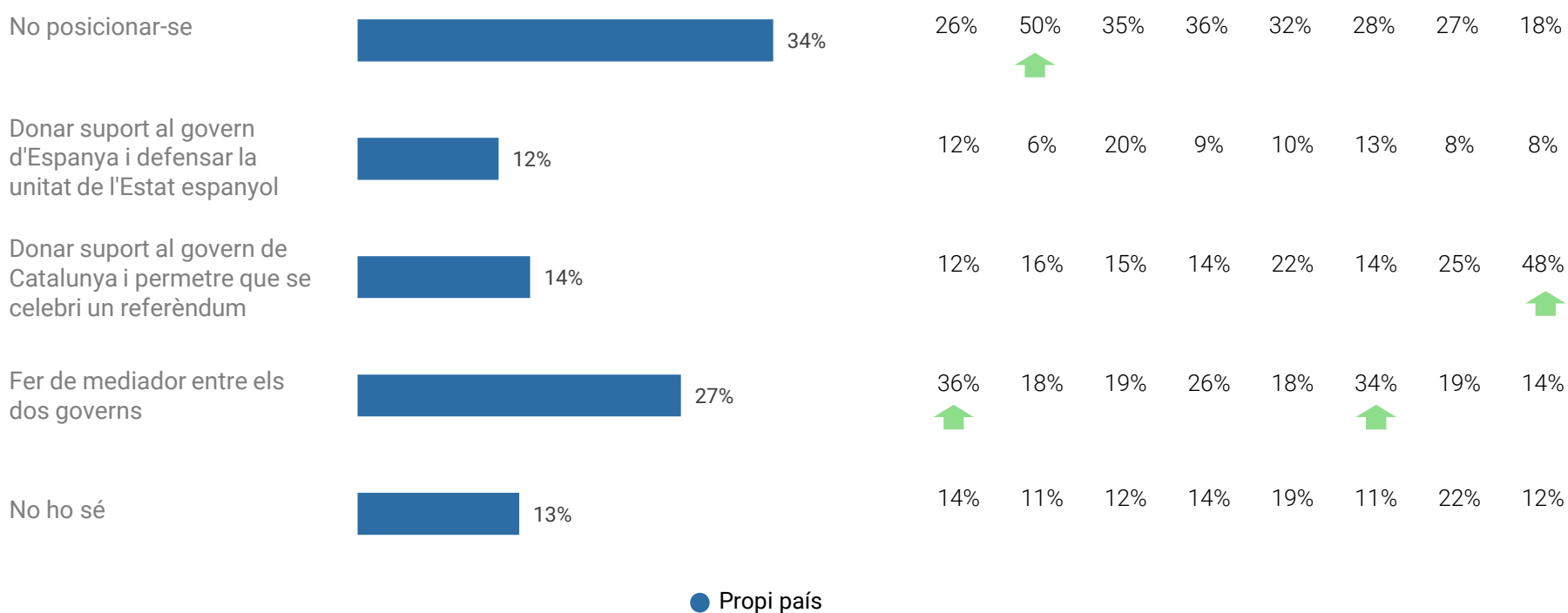
DE i CH creuen que els seus governs haurien de fer de mediadors

UK, el país més convençut de mantenir-se al marge. Eslovènia, convençuda d'intervenir favorablement.

El 27% creuen que el seu govern hauria de fer de mediador (36% Alemanya i 34% Suïssa).

El 14% creuen que el seu govern hauria de donar suport a Catalunya (48% Eslovènia, 25% Estònia/Letònia, 22% Suècia)

Paper de l'UE i dels socis de la unió (propi país)



Grups d'opinió, un 56% a favor de la intervenció de la UE

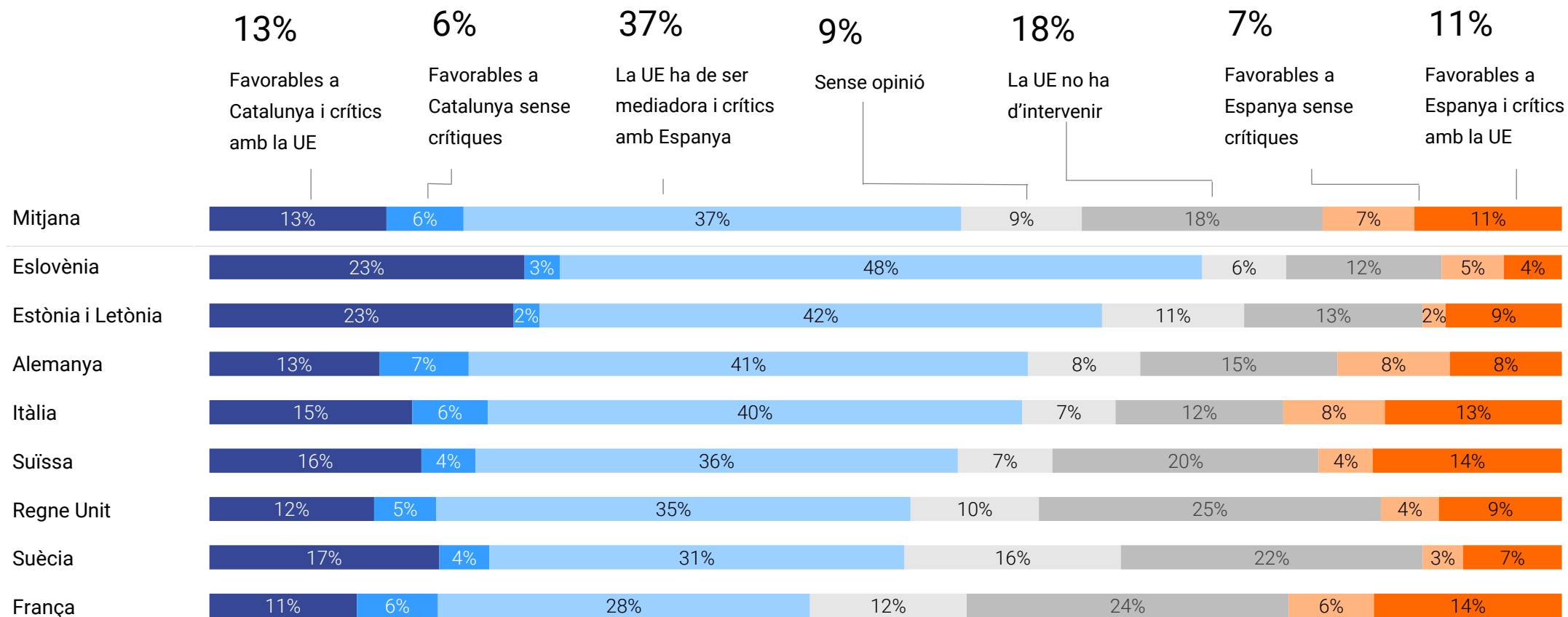
Agrupació dels europeus en funció del paper i valoració de la gestió de la UE i l'impacte sobre la imatge d'Espanya i Catalunya

	56%	13%	6%	37%	9%	18%	7%	11%
	Favorables a Catalunya i crítics amb la UE	Favorables a Catalunya sense crítiques	La UE ha de ser mediatra i crítics amb Espanya	Sense opinió	La UE no ha d'intervenir	Favorables a Espanya sense crítiques	Favorables a Espanya i crítics amb la UE	
Valoració UE								
No valoren la gestió de la UE	2%	0%	14%	32%	20%	0%	5%	
Valoració mitjana	3,5	9,0	4,4	5,0	4,1	8,6	4,3	
Paper UE								
Fer de mediatra	0%	0%	100%	0%	0%	36%	0%	
Suport a Catalunya i un referèndum	100%	64%	0%	0%	0%	0%	0%	
Suport a Espanya i la seva unitat	0%	0%	0%	0%	0%	64%	100%	
No prendre partit	0%	24%	0%	0%	100%	0%	0%	
No ho sé	0%	11%	0%	100%	0%	0%	0%	
Impacte en la imatge								
Diferència en la imatge d'Espanya*	-34%	30%	-24%	-4%	-14%	42%	-2%	
Diferència en la imatge de Catalunya*	31%	34%	1%	1%	-5%	10%	-32%	
Base								
	336	146	943	227	457	173	279	
* % ha millorat la seva imatge - % ha empitjorat la seva imatge								

Pregunta: Del 0 al 10, com creus que ha gestionat cada govern aquest conflicte? // Què creus que hauria de fer el govern del teu país i la Unió Europea respecte al problema Catalunya-Espanya? // Aquests fets, han fet millorar o empitjorar la valoració i la imatge d'Espanya i de Catalunya?

Es, Est/Let, Ale i Ita els països més favorables a la mediació de la UE

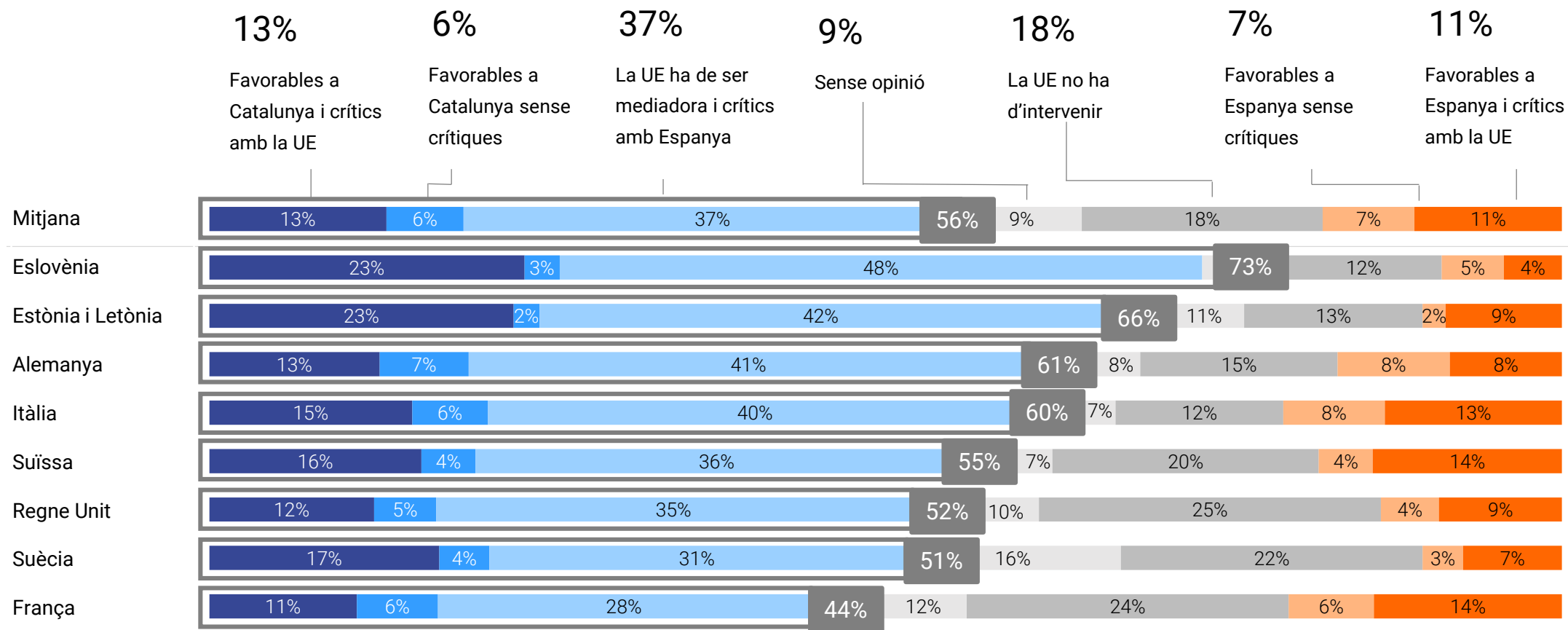
Agrupació dels europeus en funció del paper i valoració de la gestió de la UE i l'impacte sobre la imatge d'Espanya i Catalunya



Pregunta: Del 0 al 10, com creus que ha gestionat cada govern aquest conflicte? // Què creus que hauria de fer el govern del teu país i la Unió Europea respecte al problema Catalunya-Espanya? // Aquests fets, han fet millorar o empitjorar la valoració i la imatge d'Espanya i de Catalunya?

Excepte a França, existeix una majoria favorable a la mediació de la UE

Agrupació dels europeus en funció del paper i valoració de la gestió de la UE i l'impacte sobre la imatge d'Espanya i Catalunya



Pregunta: Del 0 al 10, com creus que ha gestionat cada govern aquest conflicte? // Què creus que hauria de fer el govern del teu país i la Unió Europea respecte al problema Catalunya-Espanya? // Aquests fets, han fet millorar o empitjorar la valoració i la imatge d'Espanya i de Catalunya?

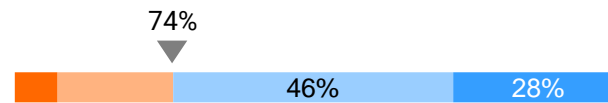
Les regions s'han de poder separar i tenir més poder, però dins la legalitat

El 74% defensen la possibilitat d'independència de les regions de forma democràtica, i alhora, el 64% afirma que s'ha de fer d'acord amb la legalitat.

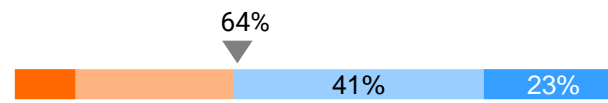
Posicionament respecte la secessió dins la UE



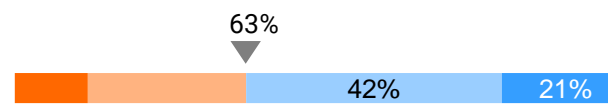
Si hi ha regions de la UE que volen separar-se del país al que pertanyen, **tenen dret a fer-ho democràticament**



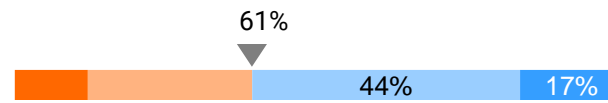
La llei s'ha de complir sempre, si la llei no permet un referèndum, no s'ha de permetre



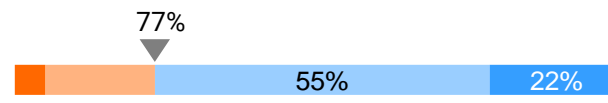
Els moviments independentistes de regions europees **són negatius per a la UE**



El futur de la UE és el **federalisme**: la cessió del poder dels estats cap a la UE i cap a les seves regions

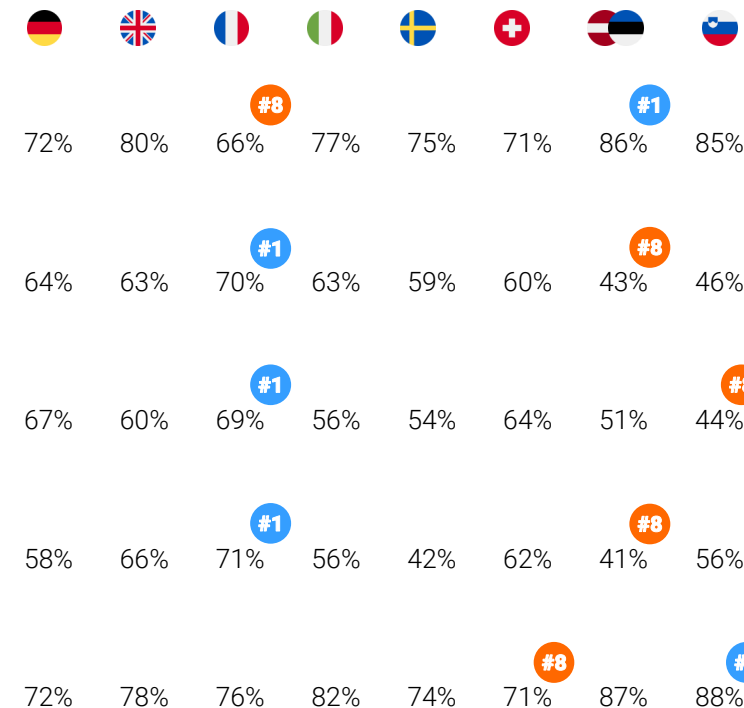


Les regions a la UE haurien de tenir **més poder i interlocució** directa amb les institucions de la Unió



● Totalment en desacord
 ● Bastant en desacord
 ● Bastant d'acord
 ● Totalment d'acord

% D'acord



Pregunta: Quina és la teva opinió al respecte a les següents afirmacions?

El govern espanyol ha estat poc dialogant i massa autoritari

El 59% considera que el govern espanyol ha estat massa autoritari.

França és el país que millor valora les mesures del govern espanyol, mentre Eslovènia és el país que pitjor les valora.

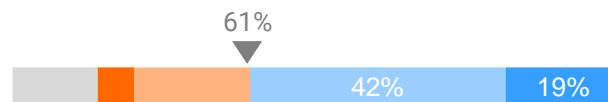
El govern espanyol...



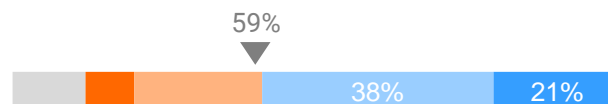
El govern espanyol ha fet el que havia de fer



El govern espanyol ha sigut poc dialogant



El govern espanyol ha sigut massa autoritari

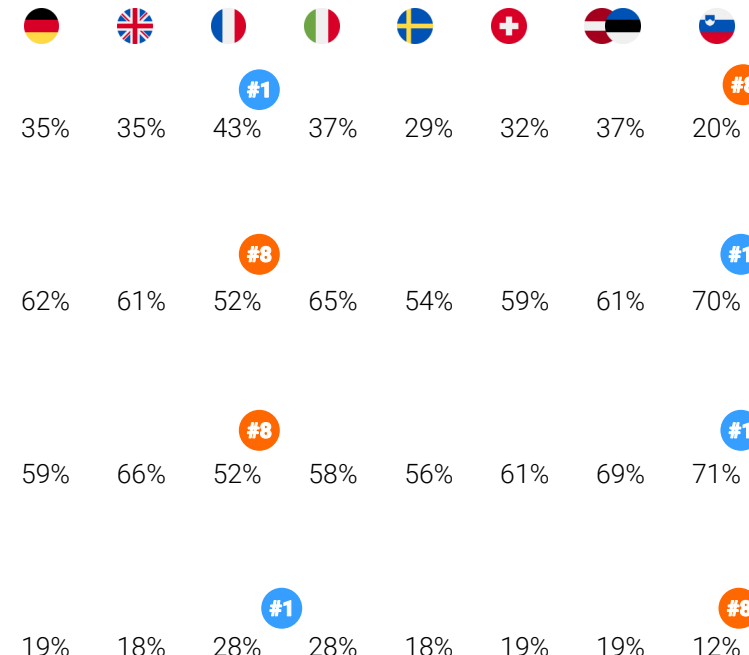


El govern espanyol ha sigut massa tou amb el secessionisme



● No ho sé ● Totalment en desacord ● Bastant en desacord ● Bastant d'acord ● Totalment d'acord

% D'acord



Els resultats de l'enquesta Diplocat son equivalents als d'altres enquestes

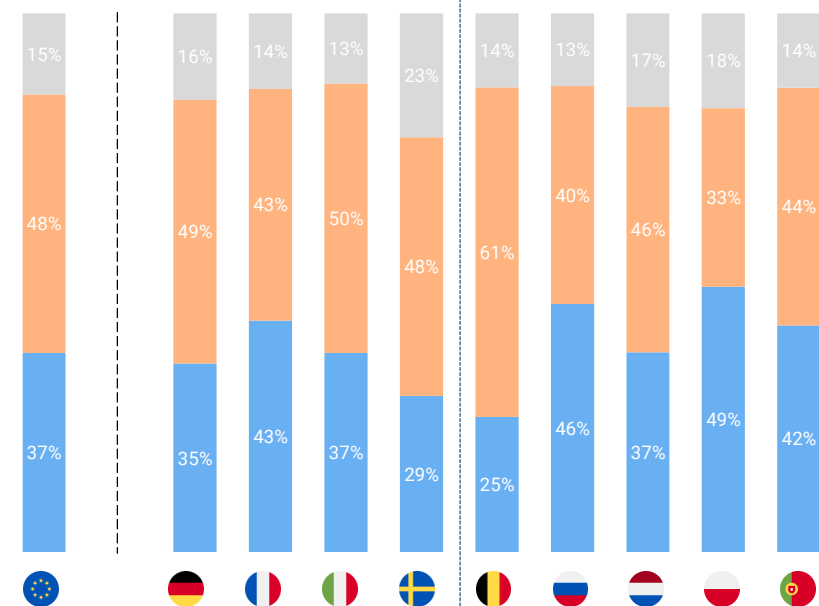
Els estudis publicats pel Real Instituto Elcano permeten estimar els resultats a altres països no inclosos a l'enquesta Diplocat.

El filtre de coneixement sobre temes internacionals explica el diferencial i la menor presència de "No ho sé" a l'enquesta Diplocat.

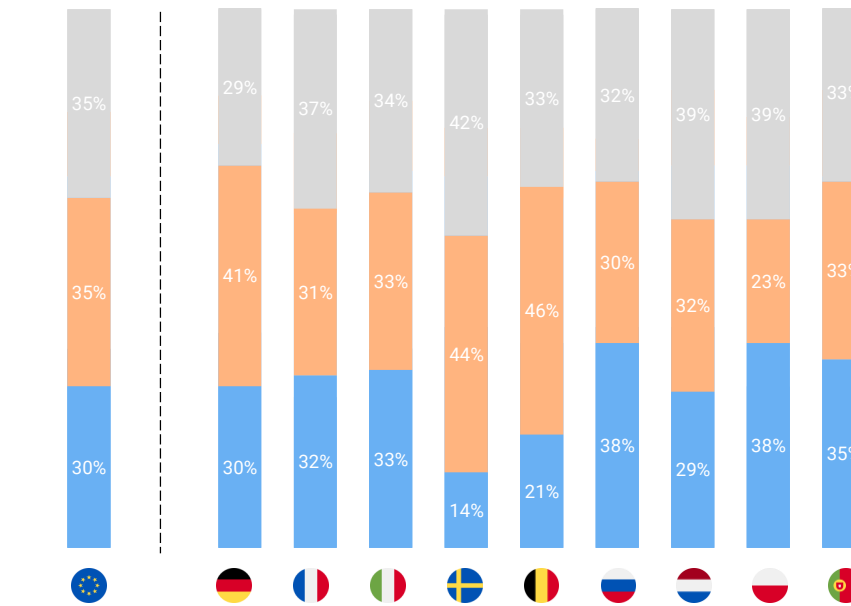
El govern espanyol ha fer el que havia de fer

● D'acord ● Desacord ● No ho sé

DIPLOCAE
Public Diplomacy Council of Catalonia



REAL INSTITUTO
elcano
ROYAL INSTITUTE



Mesures del govern espanyol – altres països

L'opinió general és que el govern espanyol ha estat poc dialogant.

Els resultats són equivalents als obtinguts per l'Institut Elcano, amb la diferència que l'enquesta Diplocat troba menys "no ho sé" en centrar-se en la mostra d'europaus "informatats".

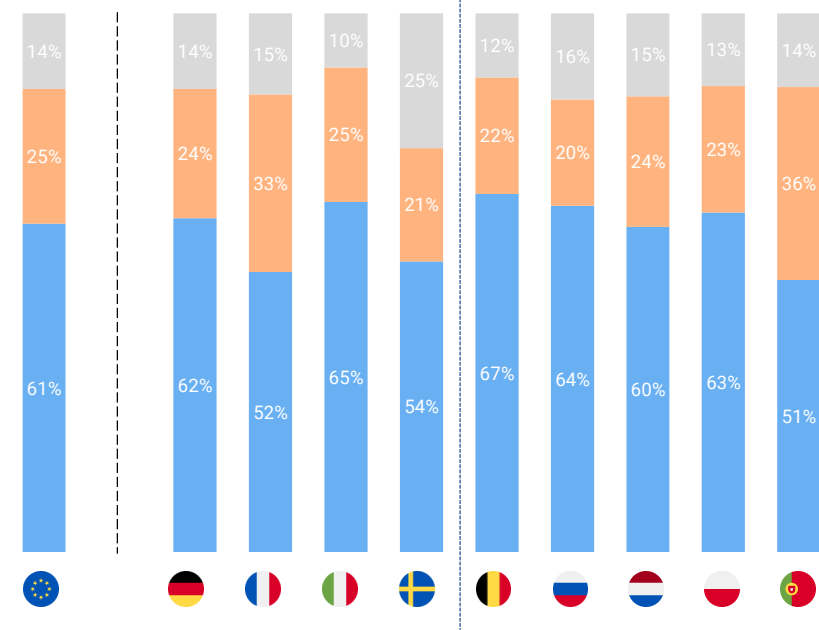
El govern espanyol ha estat poc dialogant

● D'acord

● Desacord

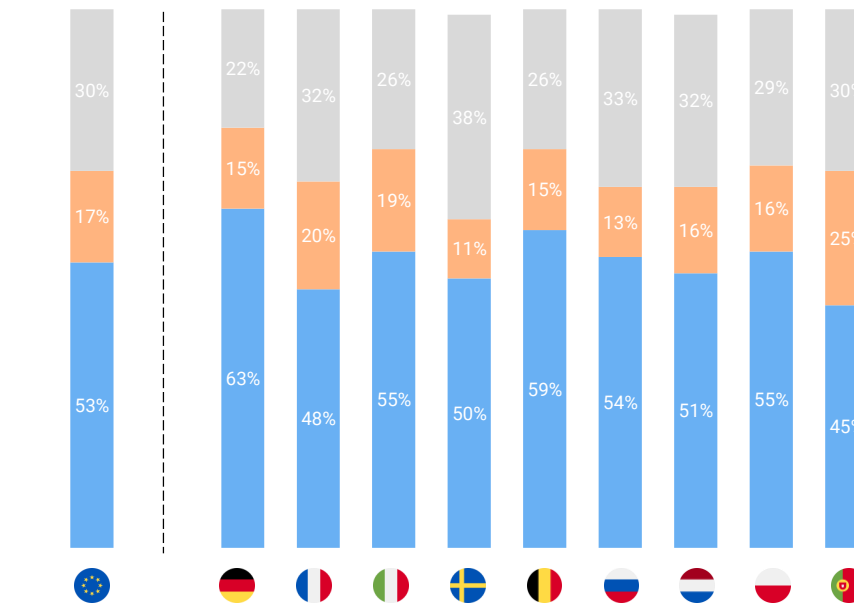
● No ho sé

DIPLOCAE
Public Diplomacy Council of Catalonia



Dades estimades segons altres països

REAL INSTITUTO
elcano
ROYAL INSTITUTE



Mesures del govern espanyol – altres països

L'estat espanyol ha estat massa autoritari segons gran part de l'opinió pública europea.

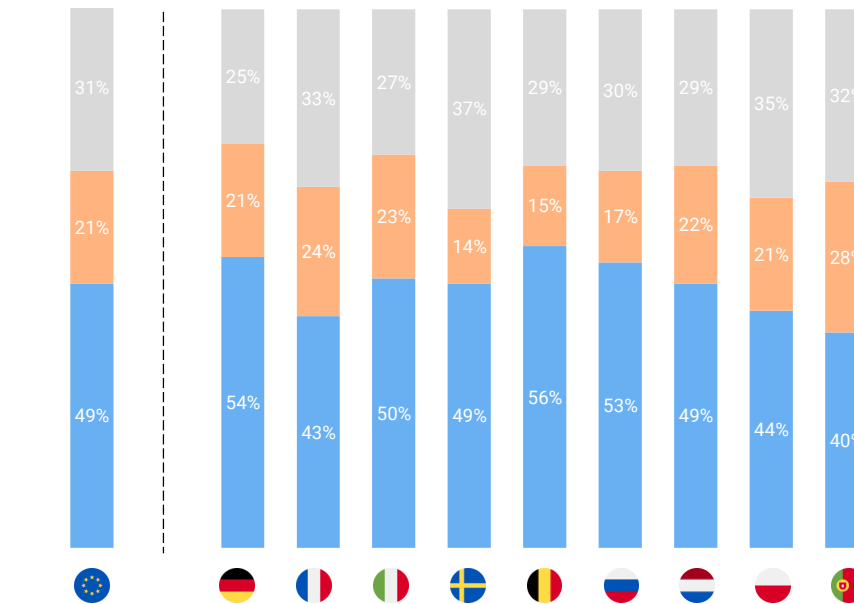
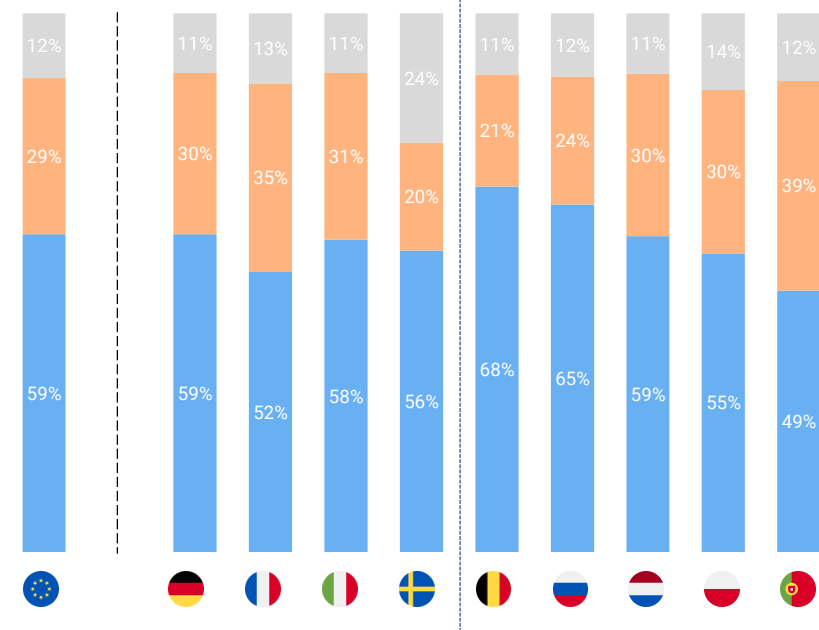
Els resultats són equivalents als obtinguts per l'Institut Elcano, amb la diferència que l'enquesta Diplocat troba menys "no ho sé" en centrar-se en la mostra d'europaus "informatats".

El govern espanyol ha estat massa autoritari

● D'acord

● Desacord

● No ho sé



Mesures del govern espanyol – altres països

El govern espanyol no ha estat massa tou amb el secessionisme.

Els resultats són equivalents als obtinguts per l'Institut Elcano, amb la diferència que l'enquesta Diplocat troba menys "no ho sé" en centrar-se en la mostra d'europaus "informatos".

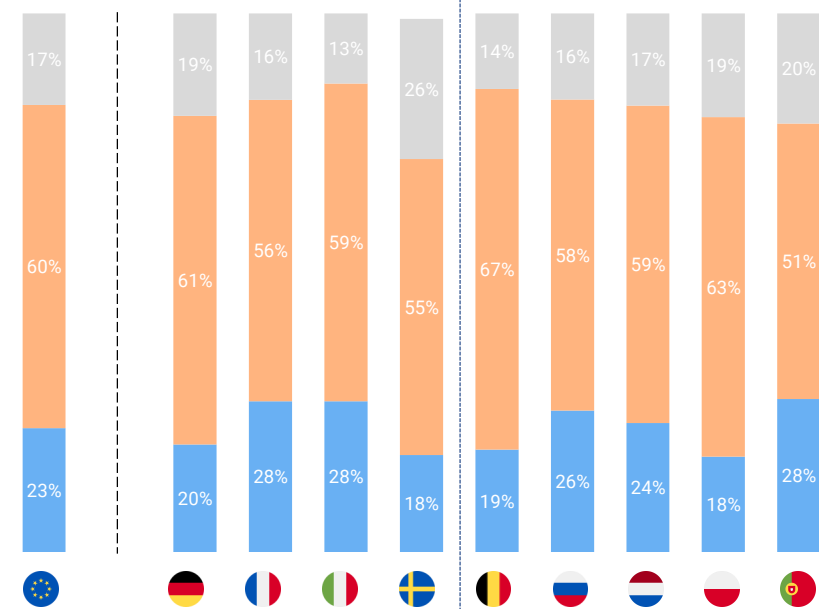
El govern espanyol ha estat massa tou amb el secessionisme

● D'acord

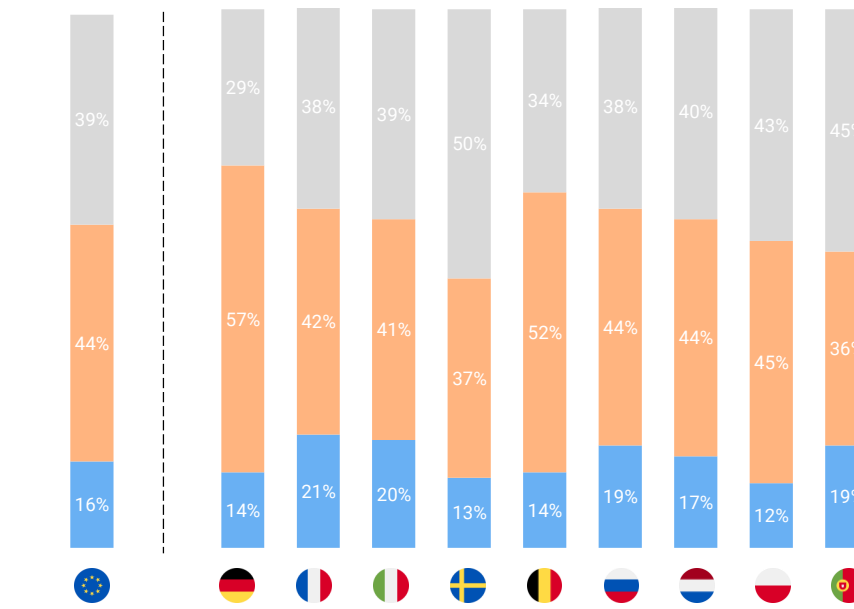
● Desacord

● No ho sé

DIPLOCAE
Public Diplomacy Council of Catalonia



REAL INSTITUTO
elcano
ROYAL INSTITUTE



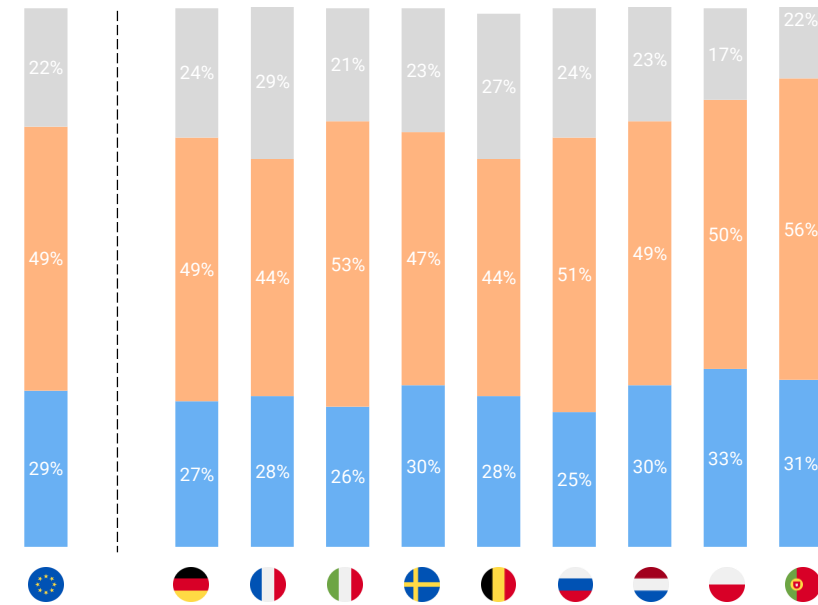
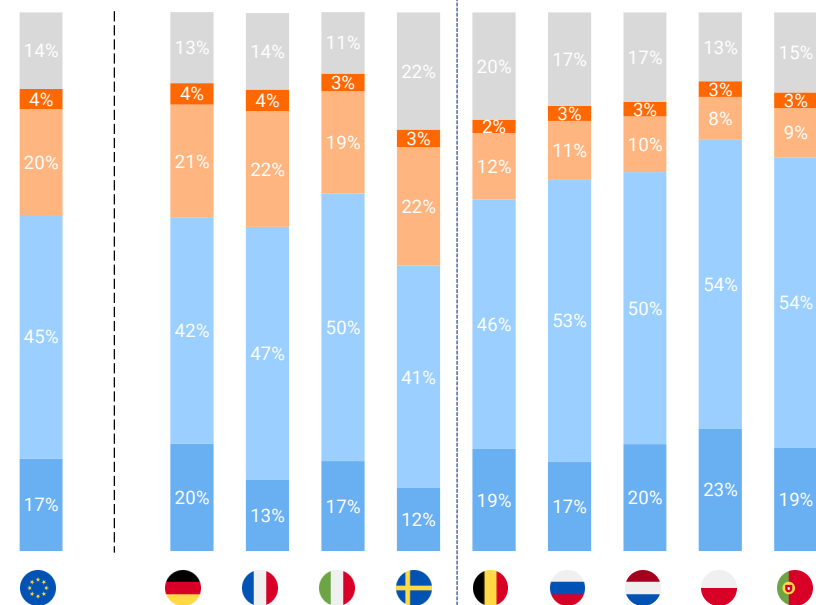
El futur de Catalunya – altres països

Quan no existeix l'opció de major autonomia, creixen els qui creuen que Catalunya esdevindrà un estat independent.

L'enquesta del Diplocat dona més opcions de resposta que la de Instituto Elcano, incloent l'obtenció de més autonomia. Aquest fet provoca un traspàs en les respostes.

El futur de Catalunya

- Catalunya esdevindrà un Estat independent
- Catalunya i Espanya negociaran una major autonomia per Catalunya
- Catalunya seguirà formant part d'Espanya igual que en l'actualitat
- Catalunya perdre l'autonomia de que disposa dins l'Estat espanyol
- No ho sé



Quan la dicotomia és independència o status quo, creix la primera opció

L'enquesta de l'Institut Elcano, preguntava la qüestió amb només 2 opcions (independència sí o no). Quan no existeix l'opció de major autonomia, creixen els qui creuen que Catalunya esdevindrà un estat independent i que es mantindrà l'*statu quo*.

Futur – Com es resoldrà



Catalunya esdevindrà un Estat independent



Catalunya i Espanya negociaran una major autonomia per Catalunya



Catalunya seguirà formant part d'Espanya igual que en l'actualitat



Catalunya perdre l'autonomia de que disposa dins l'Estat espanyol



No ho sé



Catalunya esdevindrà un Estat independent



Catalunya seguirà formant part d'Espanya igual que en l'actualitat



No ho sé



06

CONCLUSIONS

CONCLUSIONS

- Catalunya està ben valorada entre els ciutadans europeus.
- Catalunya destaca per ser un lloc **atractiu**, amb **bon clima i gent amable**, on és **fàcil menjar-hi bé**. Catalunya també destaca per la seva **situació política**, que és mencionada de forma espontània pel 23% dels enquestats i és el concepte amb major freqüència.
- Catalunya destaca per l'alta valoració com a **destinació turística**. Catalunya és un **lloc atractiu**, amb **bon clima, interessant, modern** i amb **caràcter propi**.
- Catalunya és percebuda com un lloc on és **fàcil fer-hi negocis** i en destaquen la seva **gent, la seva cultura del treball, la bona economia** i la **situació geogràfica**.
- La crisi política catalana ha canviat l'opinió a més de la meitat dels europeus respecte Espanya i Catalunya. Entre els qui canvien d'opinió, la crisi ha **erosionat la imatge d'Espanya**, mentre que la de Catalunya en surt **reforçada en alguns països**.
- Existeix l'opinió clara que la **Unió Europea** hauria d'intervenir i actuar com a **mediadora** en el conflicte.

ANNEX: DICCIONARI DE CONCEPTES

Diccionari Tags®: Imatge general i turística

Detall de les principals arrels

A l'enquesta s'hi han aplegat 459 arrels diferents

Amable	Avorrida	Clima	Diversió	Folkloric	Interessant	Moderna	Platja	Problemàtic	Tradicional
Bona acollida	Avoriment	Càlid	Festiu	Tauromàquia	Interessant	Modem	Mar	Perillós	Tradicional
Amigable	Senzill	Assolellat	Diversió	Flamenc	Bona	Guai	Platges	Problemès	Antic
Agradable	No interessant	Calent	Apassionat	Toro	Vall la pena veure-ho	Nou	Mediterrània	Insegur	Clàssic
Hospitalari	Típic	Solar	Animat	Folkloric	Apte	Cosmopolita	Estiu	Inestable	Tranquil·litat
Obert	Tranquil	Calor	Gaudi	Corrida	Curios	Innovador	Litoral	Problemàtic	Agradable
Content	Gandul	Temps	Festa	Folklore	Bé	Internacional	A la vora del mar	Confós	Relax
Afable	Normal	Clima	Divertit	Migdiada	Adequat	Multicultural	Costa_Brava	Diffcil	Segura
Alegre	Serós	Sec	Ballant	Gastronomia	Convenient	De moda	Pobre	Conflicte	Neteja
Felicitat	Bonica	Sol	Despreocupat	Cuina	Positiu	Moda	Pobre	Rica	Fàcil
Sociabilitat	Bonic	Humit	Aventurer	Menjar	Jove	Avançat	Crisi	Ric	Organitzat
Joiós	Atractiu	Plujós	Entreteniment	Paella	Jove	Creatiu	Atur	Car	Família
Cordial	Emocionant	Concomeguda	Juganer	Gastronomia	Juvenil	A la moda	Pobresa	Costós	Calmat
Feliç	Colibrí	Sobrecomegut	Elegant	Vi	Lletja	Monumental	Política	Pròspera	Tranquil
Amable	Plaent	Concomeguda	Elegància	Culinària	Decorats	Arquitectura	Independent	Industrial	Turística
Amogant	Maca	Congestionat	Culte	Tapes	No atractiu	Monument	Independència	Desenvolupat	Turístic
Amogant	Escènica	Atapeït	Refinat	Plats	Sobreestim at	Gaudí	Libertat	Adinerat	Vacances
Altu	Agradable	Amuntegat	Elegant	Sangria	Lleig	Sagrada Família	Dividit	Romànica	Única
Individual	Captivador	Ple	Sofisticat	Deliciós	No agradable	Rambla	Nacionalista	Bohèmia	Únic
Racista	Preçios	Poblat	Cultivada	Àpat	Meravellos	Catedral	Rebel	Romànic	Diferent
Ensopit	Ataïent	Cultura	Educat	Goumet	Fascinant	Naturalesa	Separatista	Amor	Original
Estúpid	Pintoresc	Cultural	Distingit	Saborós	Excel·lent	Muntanyós	Demòcrata	Sensual	Especial
Autoritari	Caòtica	Història	Esports	Peix	Fantàstic	Paisatge	Dependent	Rural	Exòtic
Dolent	Somolls	Artístic	Esportiu	Fruïta	Genial	Natural	Rei	Rural	Autèntic
Presumida	Somoll	Museus	Futbol	Pemil	Meravellos	Naturalesa	Bel·licós	Agricultura	No_usual
Assequible	Caòtica	Patrimoni	Messi	Restaurant	Temptador	Verd	Popular	Tenaç	Viva
Barat	Boig	Diversa	Experiència	Fomatge	Magnífic	Orgull	Popular	Fort	Viu
Econòmic	Estany	Variada	Viatges	Menjar	Desitjat	Orgullós	Conegut	Conscient de sím·tèix	Vivaç
No_car	Volàtil	Diversa	Compres	Olives	Incredible	Patriòtic	Famós	Tenaç	Vibrant
Assequible	Escandalós	Eclectica	Experiència	Gustós	Excepcional	Orgull	Conegut	Coratjós	Energètic

Diccionari Tags®: Imatge política

Detall de les principals arrels

A l'enquesta s'hi han aplegat 442 arrels diferents

Aïllat	Caràcter	Compeció	Egoista	Inmigració	Modem	Nom al	Positiu	Raonable	Valors
Sol	Dur	Compte	Egoista	Racista	Modem	Nom al	Bo	Raonable	Democràtic
Blaquejat	Estricte	Màfia	Tancat	Migrants	Actiu	En la mitjana	Connecte	Moderada	Libertat
Estàtic	Confiat	Deshonest	Amagant	Inmigració	Dinàmic	Senzill	Interessant	Espontani	Just
Aïllament	Intens	Lladres	Egolata	Xenòfob	Innovador	Constant	Positiu	Implicat	Honest
Aïllat	Consistent	Crisieconòmica	Parcial	Refugiats	Jove	Obert	Bé	Sensible	Lleial
Atractiva	Coatzps	Poble	Avar	No immigració	Cosmopolita	Obert	Genial	Rebel	Atent
Bonic	Energètic	Crisi	Elitista	Independentista	Avançat	Amigable	Emocionant	Rebel	Compromès
Guai	Severa	Atur	Egocentrista	Independent	Pioners	Amable	Esperançador	Insatisfet	De confiança
Elegant	Militant	Estancat	No tolerant	Independència	Orientat al futur	Amable	Excel·lent	Protestes	Solidarietat
Attractiu	Rígid	En deute	Egocèntric	Separatista	Monarquia	Acollidor	Preocupant	Desafiant	Clar
Bonica	Conflicte	Deutes	Estable	Secessionista	Monarquia	Tolerant	Preocupant	Descontentament	Recte
Avorrit	Batalia	Decidit	Estable	Inestable	Reial	Càlida	Preocupació	Vaga	
Avorrida	Agressiu	Tossut	Segur	Inestable	Rei	Diversió	Progressista	Manifestacions	
Trist	Conflicte	Decidit	Calmat	Inestable	Nacionalista	Inclusiu	Liberal	Indisciplinat	
Infeliç	Explosiu	Am bicios	Sienciós	Tens	Nacionalista	Feliç	D'esquerra	Enfrontament	
No interessant	Hostil	Detem inant	Pacífic	Problemàtic	Patriòtic	Generós	Socials	Religió	
Boig	Radical	Exigent	Segura	Inquietud	Negatiu	Comprensiu	Progressista	Cristà	
Boig	Violent	Resolut	Fiable	Problemes	Dolent	Alegre	Socialista	Catòlic	
Desequilibrat	Alam ant	Persistent	Equilibrat	Volàtil	Negatiu	Humà	A lesquerra	Religiós	
Pertorbat	Combatiu	Difícil	Serós	Tubulent	Precaris	Atenta	Propi	Panniquial	
Canviant	Bel·licós	Difícil	Organitzat	Inoperant	Catàstrofe	Territorial	Orgull	Temperamental	
Canviant	Confús	Complicat	Sòlid	Retardat	Brossa	Centralitzat	Orgull	Calent	
Variat	Incertesa	Complicat	Fàcil	Lent	Desastros	Unit	Diferent	Enutjat	
Variable	Confusa	Embolicat	Relaxat	No fiable	Terrible	Dependent	Única	Apassionat	
Divers	No nestic segur	Polèmic	Creixent	No governable	Lleig	Autònom	Conscient d'un mateix	Extrem	
Nou	Imprevisible	Incomprensible	Tranquil	Insoportable	Neutral	Centralista	Propi	Malgeni	
Evolucionant	No clar	No fàcil	Pulcre	Dmpo	Neutral	Junts	Identitat	Emocional	
En evolució	No decidida	Dividit	Critic	Perdut	Indiferent	Regional	Pròsper	Temperamental	
Que flueix	No detem inat	Dividit	Orme	Mediocre	No Democràtic	No uniforme	Rica	Exaltat	
Caòtic	A veure	Dividir	Feble	No efectiu	No democràtic	Poderos	Economia	Tradicional	
Caòtic	Estany	Desigual	Dèbil	Insegur	Autoritari	Força	Desenvolupament	Tradicional	
Imprevisible	Dubtosa	Trencat	Fragil	No segur	Dictadura	Potent	Èxit	Vell	
Desorientat	Inesperat	Fragmentada	Influit	Perillós	Fascista	Imporant	Empresa	Històric	
Desastre	Conservador	Rupturada	Destrossat	Aniscat	Injustícia	Dom inar	Pròspera	Old-fashion	
Desorganitzat	Conservadora	Divisió	Contingut	Hostil	Opressiu	Gran	Riquesa	Antiquat	
Contradictori	Ala dreta	Desunit	Dom inat	Insegur	Injust	Imporant	Com petitiu	Clàssic	
Frenètic	Reaccionari	Polaritzat	Reprim it	Somblós	Repressiu	Potent	Industrial	Antic	

Imatge internacional de Catalunya

DESEMBRE 2019