

Lucian S.r.l.

Via della Lasta 12 - 38065 Mori (TN) - Italia

Partita IVA: IT02354270221

Telefono: +39 0464 740009

Mail: info@openmove.com

Web: www.openmove.com

Leitfaden für Benutzer ***OpenMove WAY***

Projekt DOLOMITESVIVES PASS

Allgemeine Hinweise

Im Zeitraum von **23. Juli bis 31. August 2018, von Montag bis Freitag von 09.00 bis 16.00 Uhr**, wird um das Sellajoch der Verkehr beschränkt.

Es handelt sich um die Zone kurz nach der Kreuzung Miramonti (SS242/SS243) im Grödental bis zum Pian de Schiavaneis in der Nähe der Kreuzung Pordojoch/Sellajoch (SS242/SS48) im Fassatal.

Für diejenigen, die das Sellajoch mit privaten Fahrzeugen erreichen möchten, ist es möglich, den **DOLOMITESVIVES PASS** zu beantragen: eine kostenlose Genehmigung mit festgelegter stündlicher Gültigkeit. Um das Verkehrsaufkommen flüssiger zu gestalten, wird die Anzahl der Fahrzeuge limitiert, die stündlich das Sellajoch vom Fassatal und Grödental befahren. Ein Transit in Zeiten außerhalb der Verkehrsregelung, d.h. vor 9.00 Uhr und nach 16.00 Uhr, ist regelmäßig erlaubt. Das Zeitfenster der Genehmigung bezieht sich auf die Zeit der Auffahrt zum Sellajoch. Die Rückfahrt vom Sellajoch ist jederzeit möglich auf beiden Talseiten.

Der DOLOMITESVIVES PASS kann am vorhergehenden oder am Tag vor der Auffahrt zum Sellajoch angefragt werden.

Der DOLOMITESVIVES PASS kann **ab 22. Juli** folgendermaßen beantragt werden:

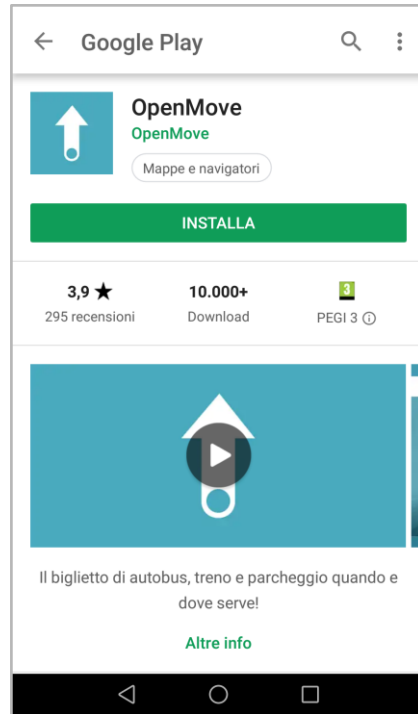
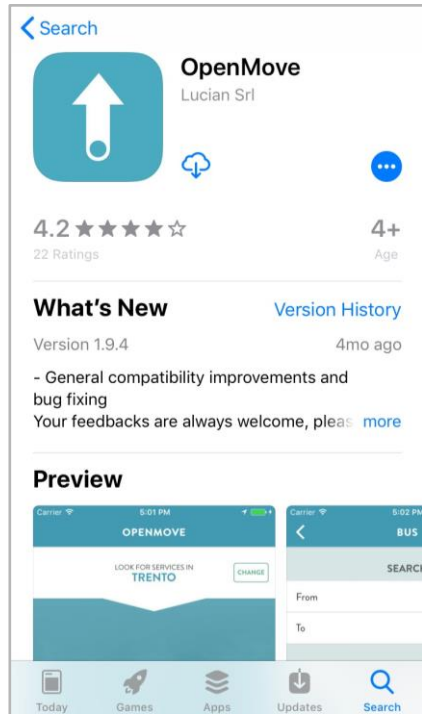
- mittels App [OpenMove](#)
- mittels [ermächtigten Betrieben und Einrichtungen](#)
- mittels der [Informationsstände #Dolomitesvives](#)

Fragen zum Zugang auf das Sellajoch, über den Antrag des #Dolomitesvives Pass, seine Nutzung und Kontrolle können an die E-Mail-Adresse info@dolomitesvives.com gerichtet werden.

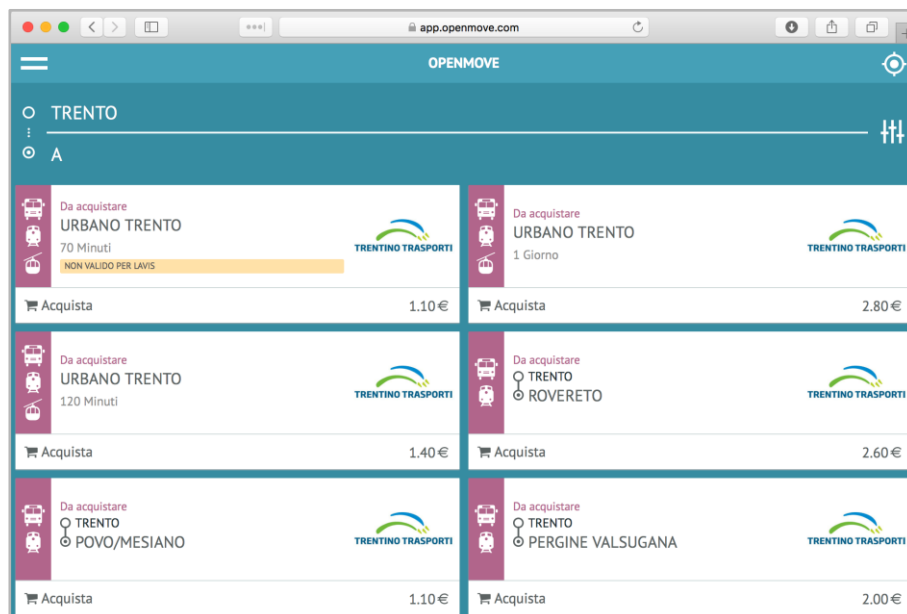
Wie bekomme ich den DOLOMITESVIVES PASS über die OpenMove-App?

1) OpenMove gibt es als:

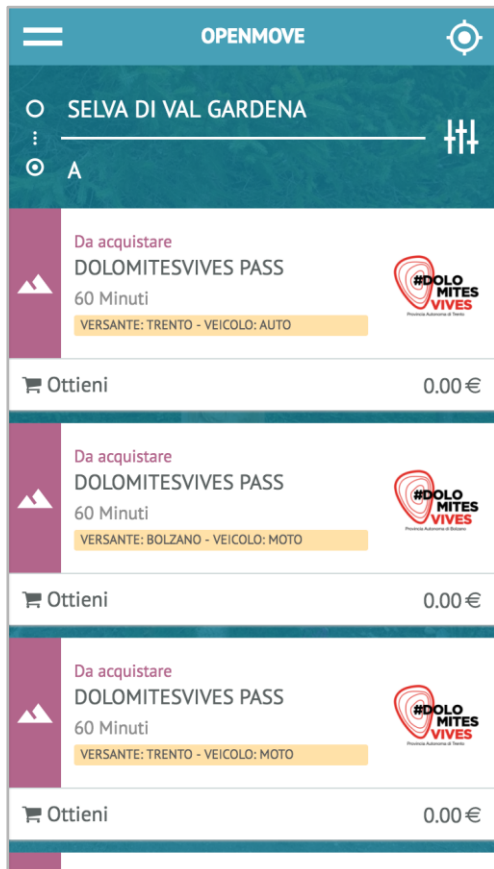
- a) App für Smartphone und Tablet. Man kann sie über Store (App Store oder Play Store) oder von der Internetseite www.openmove.com herunterladen;



- b) Web-App für Browser unter www.app.openmove.com.




2) Registrieren Sie sich in der OpenMove-App, indem Sie die erforderlichen Daten eingeben oder melden sie sich mit Ihrem Konto an, wenn Sie bereits ein OpenMove-Benutzer sind;



3) Geben Sie "Passo Sella" in "Ihre Position" ein, um die verfügbaren Genehmigungsarten anzuzeigen;

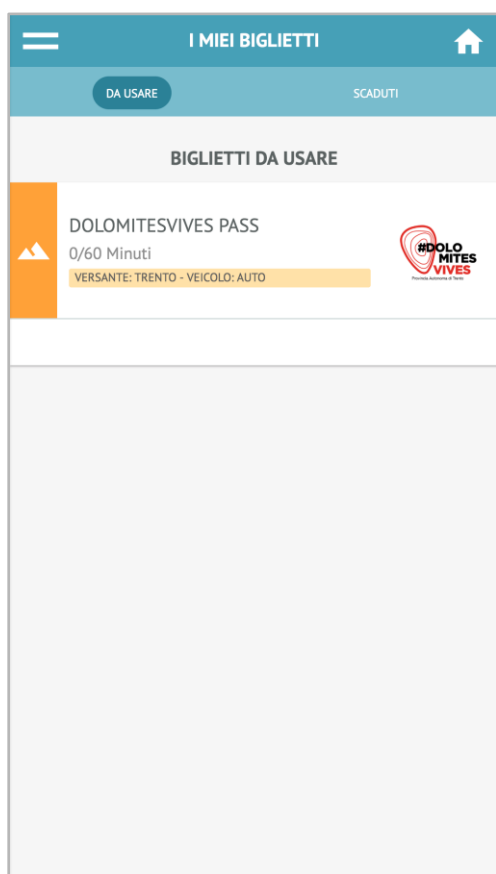
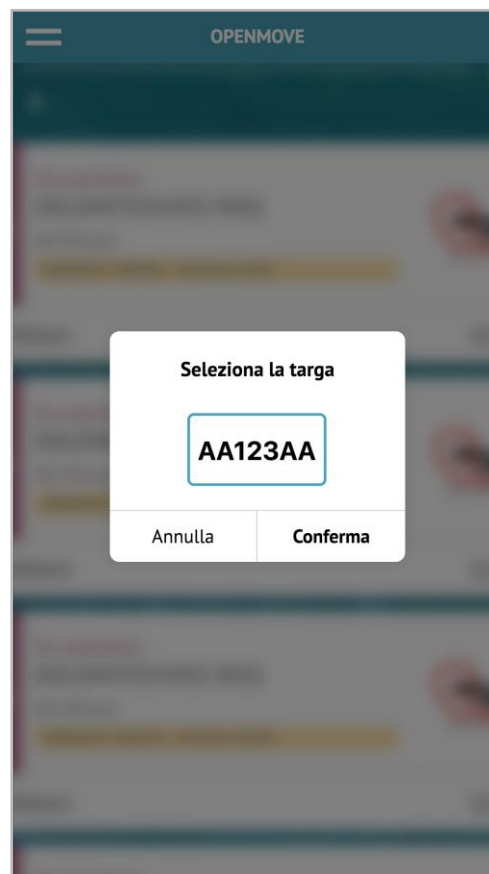
4) Wählen Sie den gewünschten Pass, indem Sie das richtige Ticket wählen: je nach Fahrzeugtyp (Auto oder Motorrad) und Zufahrtsseite (Provinz Trient oder Provinz Bozen). Sobald das Ticket ausgewählt wurde, wählen Sie den Tag und das Zeitfenster aus;



5) Nachdem Sie das Ticket ausgewählt haben, wählen Sie den Tag und das Zeitfenster aus;

6) Bestätigen Sie die Auswahl, wenn das ausgewählte Zeitfenster verfügbar ist oder ändern Sie Ihre Wahl, wenn das gewünschte Zeitfenster bereits erschöpft ist;

7) Geben Sie das Kennzeichen des Fahrzeugs ein, mit dem Sie den Pass betreten werden und erhalten Sie den DOLOMITESVIVES PASS;

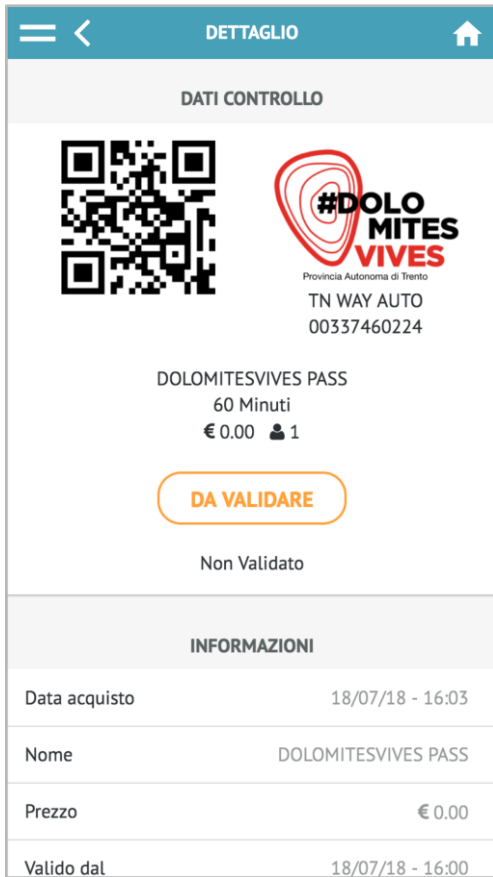


8) Geben Sie das Kennzeichen des Fahrzeugs ein, mit dem Sie den Pass betreten werden und erhalten Sie den Dolomitesvives Pass.

Gleichzeitig kann der Pass in der OpenMove-App im Bereich "Meine Tickets" angezeigt werden, nachdem Sie sich mit Ihrem Konto angemeldet haben

Wichtig: Um beim Kontrollpunkt die Gültigkeit des Dolomitesvives Pass zu gewährleisten, brauchen

Sie eine Internetverbindung für die OpenMove-App, oder Sie zeigen die empfangene E-Mail digital auf Ihrem Gerät oder ausgedruckt auf Papier.



Wie erhalte ich den DOLOMITESVIVES PASS bei den ermächtigten Betrieben und Einrichtungen?

Einige Betriebe und Einrichtungen (z. B. Beherbergungsbetriebe) sind für die Ausstellung des Dolomitesvives Pass ermächtigt. Fragen Sie einfach direkt nach!

Wie erhalte ich den DOLOMITESVIVES PASS bei den Informationsständen?

Gehen Sie vom **23 Juli bis 32 August, von Montag bis Freitag, von 9.00 bis 16.00 Uhr** zu einen der Informationsstände von #Dolomitesvives und beantragen Sie Ihren Pass:

- in St. Christina (Gröden) in der Str. Ruacia beim Parkplatz der Saslong-Piste
- in Plan de Gralba (Gröden) beim Parkplatz neben den Aufstiegsanlagen Piz de Sella und Piz Seteur
- in Canazei (Fassatal) in der Strèda del Piz beim Parkplatz gegenüber der Aufstiegsanlage Belvedere
- in Alba di Canazei (Fassatal) in der Strèda de Contrin beim Parkplatz der Aufstiegsanlagen Ciampac und Alba-Col dei Rossi
- in Mazzin (Fassatal) beim Parkplatz neben dem Tourismusverein
- in Lupo Bianco (Canazei, Fassatal) beim Parkplatz gegenüber dem Hotel Lupo Bianco
- in Pian de Schiavaneis (Canazei, Fassatal)